



**PRITARTA**

Vilniaus miesto savivaldybės  
administracijos direktoriaus  
2019 m. d. įsakymu Nr.

**PATVIRTINTA**

Vilniaus lopšelio-darželio „Malūnėlis“  
direktorės Anos Artimavičienės  
2022 m. gruodžio 1 d. įsakymu Nr. 83

**PRITARTA**

Įstaigos tarybos 2022 lapkričio 9 d.  
posėdžio protokolu Nr. 3

## **VILNIAUS LOPŠELIO-DARŽELISO „MALŪNĖLIS“**



Vilnius

2019

## TURINYS

1. BENDROSIOS NUOSTATOS.....	3
1.1. Informacija apie švietimo tiekėją.....	3
1.2. Filosofinis – psichologinis bei pedagoginis požiūris į vaiką ir jo ugdymą.....	3
1.3. Dokumentai (vadovaujantis įstaigoje organizuojamas ugdymo procesas).....	4
1.4. Tėvų (globėjų, rūpintojų), bendruomenės poreikiai.....	5
1.5. Teikiamos paslaugos, personalas.....	5
1.6. Įstaigos savitumas .....	6
2. UGDYMO PRINCIPAI .....	9
3. UGDYMO TIKSLAS IR UŽDAVINIAI.....	10
4. UGDYMO(SI) TURINYS.....	11
5. UGDYMO(SI) METODAI IR PRIEMONĖS.....	13
6. UGDYMO(SI) PASIEKIMAI IR JŲ VERTINIMAS.....	14
7. NAUDOTA LITERATŪRA, INFORMACIJOS ŠALTINIAI.....	99
PRIEDAI.....	100

# 1. BENDROSIOS NUOSTATOS

## 1.1 Informacija apie švietimo tiekėją

**Švietimo teikėjo pavadinimas:** Vilniaus savivaldybės lopšelis-darželis „Malūnėlis“.

Teisinė forma: Biudžetinė įstaiga.

Darželio grupė: Ikimokyklinio ugdymo įstaiga.

Darželio tipas: Lopšelis-darželis.

Ugdymo kalba: Lietuvių.

Ugdymo forma: Dieninė.

Veiklos pradžia: 2018 m. rugsėjo mėn. 3 d.

Įstaigos teikiamos paslaugos: Ikimokyklinis ugdymas, priešmokyklinis ugdymas.

Vaikai ir jų poreikiai: Lopšelyje-darželyje ugdomi 2-7 m. vaikai.

Į grupes vaikai paskirstomi pagal amžių:

- ankstyvasis amžius 2-3 m.
- ikimokyklinis amžius 3-6 m.
- priešmokyklinis amžius 6-7 m.

**Darželio adresas:** Popieriaus g.7, Vilnius, LT-08404,

**Telefonas:** 8(5) 2 552 295

**El. paštas:** [rastine@malunelis.vilnius.lm.lt](mailto:rastine@malunelis.vilnius.lm.lt)

**Interneto svetainė:** <http://www.malunelis.vilnius.lm.lt/>

## 1.2 Filosofinis – psichologinis bei pedagoginis požiūris į vaiką ir jo ugdymą

Ikimokyklinio ugdymo(si) programos „Malūnėlio Sparnai“ pagrindą sudaro humanistinė filosofija, kuri pabrėžia vaiko sveikatos puoselėjimo, saviraiškos ir savirealizacijos galimybių svarbą ugdymo(si) procese. Humanistinės filosofijos ir vertybinių nuostatų formavimas(is) integruojamas į visą ugdymo(si) turinį. Vadovaujantis šia filosofija ir vertybinėmis nuostatomis, vaikas pažįsta save ir supantį pasaulį, atranda santykius su kitais žmonėmis, savimi, gamta, socialine aplinka, visuomene.

Programoje vadovujamasi šveicarų filosofo-psichologo Ž. Piaget idėjomis. Jis vaiko žaidimą laikė kūryba, nes žaisdamas vaikas suvokia ir atkuria pasaulį, įprasmina jį. Vaikui neužtenka žinių, informacijos, patirties gautos iš kitų žmonių. Jis atranda, sužino stebėdamas, fantazuodamas, eksperimentuodamas, kurdamas, - jis „konstruoja“ pats save. Vaikai - „mažieji mokslininkai“.

Ugdymo procesas grindžiamas vaiko ekologinio supratingumo, gamtosaugos patirties plėtojimu – ekologinės raidos teorija (U. Bronfenbrenneris, R. R. Sears). Turinyje pabrėžiama gamtinės, socialinės ir kultūrinės aplinkos įtaka vaiko ugdymui(si), bendravimo, partnerystės ryšių įtaka. Vaikai pažįsta save ir supantį pasaulį: atranda santykius su savimi, kitais žmonėmis, gamta, etniniu paveldu, visuomene.

### 1.3 Dokumentai (vadovaujantis įstaigoje organizuojamas ugdymo procesas)

Ugdymas lopšelyje-darželyje organizuojamas atsižvelgiant į šiuos dokumentus:

- Jungtinių tautų vaiko teisių konvencija, ratifikuota 1995 m. liepos 3 d. Lietuvos respublikos įstatymu Nr. I-983. Lopšelis-darželis, organizuodamas ugdymą, stengiasi suteikti šeimai, kaip pagrindinei visuomenės ląstelei, pagalbą auginant vaiką. Be to, siekiame sudaryti sąlygas vaikui, sugebančiam suformuluoti savo pažiūras, laisvai reikšti savo nuomonę visais jį liečiančiais klausimais. Vaiko pažiūroms taip pat skiriame ypatingą dėmesį. Kaip teigiama šio dokumento 16 straipsnyje „Nė vienas vaikas neturi patirti savavališko ar neteisėto kišimosi į jo <...> asmeninį gyvenimą“, lopšelyje-darželyje akcentuojame konfidencialumo svarbą bendraujant su vaiku ir jo artimaisiais.
- Ikimokyklinio amžiaus vaikų pasiekimų aprašas, patvirtintas Lietuvos Respublikos švietimo ir mokslo ministerijos 2014 m., kuris padeda ikimokyklinio ugdymo auklėtojams ir kitiems ugdytojams atpažinti vaikų ugdymosi pasiekimus ir poreikius, padeda tikslingai rengti ir atnaujinti įstaigos ikimokyklinio ugdymo programą, padeda įgyvendinti ugdymo turinį, jį pritaikant kiekvienam vaikui ir vaikų grupei, leidžia stebėti ir fiksuoti vaikų pažangą ir tikslingai ugdyti kiekvieną vaiką.

Atsižvelgdami į vaiką ir jo ugdymą, remiantys Jungtinių Tautų vaiko teisių konvencija, ratifikuota 1995 m. liepos 3 d. Lietuvos Respublikos įstatymu Nr. I-983 (Žin., 1995, Nr. 60-1501), lopšelis-darželis „Malūnėlis“ siekia, kad vaiko lavinimo tikslas turi būti:

- Kuo visapusiškiau ugdyti vaiko asmenybę, talentą ir protinius bei fizinius sugebėjimus;
- Ugdyti pagarbą žmogaus teisėms ir pagrindinėms laisvėms, taip pat principams, paskelbtiems Jungtinių Tautų Įstatuose;
- Ugdyti vaiko pagarbą tėvams, savo kultūriniam identitetui, kalbai ir vertybėms; šalies, kurioje vaikas gyvena; civilizacijoms, kurios skiriasi nuo jo paties civilizacijos;
- Parengti vaiką sąmoningam gyvenimui laisvoje visuomenėje, pagrįstam supratimo, taikos, pakantumo, vyrų ir moterų lygiateisiškumo, visų tautų, etninių, nacionalinių ir religinių grupių, taip pat vietinės kilmės asmenų draugystės principais;
- Ugdyti pagarbą gamtai (29 straipsnis).

## **1.4 Tėvų (globėjų) ir vietos bendruomenės poreikiai.**

Siekiant paslaugų kokybės, tenkinant tėvų (globėjų) lūkesčius ir poreikius, buvo atlikta anketinė apklausa. Atlikta apklausa parodė, kad tėvai aktyviai palaiko įstaigos ugdymo kryptį, ugdyti vakų bendražmogiškąsias vertybes, gamtosauginį-ekologinį sąmoningumą, skatinant vaikų kūrybiškumą, tautiškumą, sveikos gyvensenos bei kitas sėkmingai vaiko tolimesnei veiklai būtinas kompetencijas. Tėvų bendruomenė įstaigos veiklos atžvilgiu pasižymi geranorišku požiūriu ir pagalba. Tėvai tikisi, kad įstaigos pedagogai aktyviai bendradarbiaus ugdant vaikus ir užtikrins kokybišką ugdymą modernioje, kūrybiškoje, saugioje ir sveikoje ugdymo aplinkoje.

Lopšelis-darželis „Malūnėlis“ yra ikimokyklinė švietimo įstaiga, užtikrinanti ugdymo ir socializacijos tęstinumą, galimybę sėkmingiau spręsti adaptacijos problemas, kokybišką tėvų (globėjų) ir pedagogų bendravimą, bendradarbiavimą. Programa teigia, kad šeima yra pirmasis vaiko mokytojas bei remiasi nuostata, kad šeimos dalyvavimas yra svarbiausia sąlyga stiprinant ir plečiant vaikų ugdymą grupėje, atsižvelgiant į namuose įgytus pomėgius ir žinias. Tėvai (globėjai) nuolatos gauna informaciją apie įstaigos darbo organizavimą, jos veiklos tikslus, uždavinius, ugdymo(si) turinį, skatinami dalyvauti ugdymo procese – teikti siūlymus organizuojant ugdymo procesus, organizuoti ekskursijas, talkinti organizuojant šventes ir pramogas, formuoti grupės aplinką. Nuolatinis ryšys naudingas visai lopšelio-darželio “Malūnėlis” bendruomenei: tėvams (globėjams), pedagogams, vaikams.

## **1.5 Teikiamos paslaugos, personalas**

Lopšelyje-darželyje dirba 2 priešmokyklinio ugdymo mokytojos, 10 ikimokyklinio ugdymo mokytojų, meninio ugdymo mokytoja, neformaliojo ugdymo pedagogas, švietimo pagalbos specialistai: logopedė, kuri teikia pagalbą kalbos ir komunikacijos problemų turintiems vaikams, socialinė pedagogė, kuri padeda ugdytiniams adaptuotis lopšelyje-darželyje, užtikrinti jų saugumą; socialinę raidą, stiprinti pasitikėjimą savimi; psichologė - stiprina psichologinį atsparumą ir psichikos sveikatą, bendradarbiauja su tėvais ir mokytojais, nustatydamą vaikų psichologines, asmenybės ir ugdymosi problemas, padeda jas spręsti.

Visi įstaigoje dirbantys pedagogai turi aukštąjį arba aukštesnįjį išsilavinimą, aktyviai ieškantys naujovių ir jas įgyvendinantys. 5 pedagogai turi vyresniojo mokytojo kvalifikacinę kategoriją. Pedagogai yra kompetentingi, jų gebėjimai ir žinios, kvalifikacija laiduoja kokybišką vaiko ugdymą. Ugdymo įstaigoje kokybiškai ugdomas kiekvienas vaikas savo tempu žingsnis po žingsnio įgyja pasiekimų apraše numatytas žinias, gebėjimus, nuostatas. Pedagogai nuolat tobulinasi, dalyvauja miesto ir respublikiniuose renginiuose bei kvalifikacijos kėlimo kursuose.

Lopšelyje-darželyje veikia Pedagogų taryba, Įstaigos taryba, mokytojų Metodinė grupė, Vaiko gerovės komisija, teikiama švietimo, specialioji pedagoginė ir psichologinė pagalba. Dėl problemų,

susijusių su vaiko ugdymusi, adaptacija, sveikatingumo ir saugumo užtikrinimu tėvai gali kreptis į Vaiko gerovės komisiją, švietimo pagalbos specialistus.

## 1.6 Įstaigos savitumas

Ikimokyklinio ugdymo programa parengta atsižvelgiant į geografinius, istorinius, kultūrinius, socialinius regiono ypatumus, nes tai svarbu panaudoti vaikų ugdymui(si).

**Istorinės vietos:** Popieriaus fabriko statinių kompleksas – seniausias veikiantis popieriaus fabrikas Lietuvoje. 1834 m. Naujuosiuose Verkiuose, Riešės upės žemupyje buvo įkurta popieriaus manufaktūra, kuri sparčiai plėtėsi ir XIX a. antroje pusėje tapo viena stambiausių Vilniaus krašte. Siekiant išsaugoti sukultūrintą unikalios dvišakio Riešės ir Turniškės upelio paslėntį su valstybės saugomu popieriaus fabriko statinių kompleksu ir jo vandens įranga, 1998 m. įsteigtas Turniškės valstybinis kraštovaizdžio draustinis.

**Kultūrinė aplinka:** Verkių dvaro rūmai, Vilniaus Trinapolio Šv. Trejybės bažnyčia, Balsių „Mitologinis parkas“, Europos parkas.

**Geografinė aplinka:** Lopšelis-darželis įsikūręs Verkių regioniniame parke, Turniškės kraštovaizdžio draustinyje. Turniškės kraštovaizdžio draustinyje Riešės upelis išsišakoja į du – Riešės ir Turniškės – upelius, yra penki vandens telkiniai.

Pati natūraliausia mišku apaugusi Riešės slėnio dalis nuo Gulbino ežero iki paskelbta europinės svarbos saugoma teritorija. Čia ypač saugomos Europos mastu nykstančių rūšių – pleištinės skėtės, ovaliosios geldutės bei mažosios suktenės populiacijos ir buveinės. Šioje teritorijoje taip pat sutinkama pievinė varlė, smailiasnukė varlė. Upėje gyvena apie 70 vandens gyvūnų rūšių. Tai įvairūs bestuburiai: moliuskai, vėžiagyviai, blakes, vabalai ir kt. Aplinkinėse miškingose teritorijose be įprastų rūšių, gyvena saugomos paukščių rūšys: juodoji meleta, jerubė, taip pat žalioji meleta. Riešės upės pakrantėse gyvena bebrai, ūdros ir kanadinės audinės, taip pat sutinkami reti šikšnosparniai – Natuzijaus šikšniukai.

**Socialiniai objektai:** Pavilnių ir Verkių regioninių parkų direkcija, Vilniaus Balsių progimnazija, Balsių privatus darželis, Nijolės darželis-mokyklėlė "Pasakaitė", Vilniaus lopšelis-darželis „Gintarėlis“, Balsių Yamaha Muzikos mokykla.

Vilniaus lopšelis-darželis „Malūnėlis“ yra Vilniaus miesto savivaldybės biudžetinė įstaiga, kuri veiklą pradėjo 2018 m. rugsėjo 3 d. Pagrindinė lopšelio-darželio veikla yra ikimokyklinis ir priešmokyklinis ugdymas. Įstaigoje veikia 1 ankstyvojo amžiaus grupė, 3 ikimokyklinio amžiaus ugdymo grupės ir 1 priešmokyklinio amžiaus grupė. Vaikų grupės komplektuojamos pagal amžių.

Lopšelis-darželis „Malūnėlis“ įsikūręs neparastai gražioje vietoje, gamtos apsuptyje, unikalią Verkių regioninio parko teritorijoje. Aplinka daro įtaką programos turiniui ir jį papildo, ugdant pilietines, socialines, pažinimo kompetencijas. Įstaigoje vaikams sudaroma galimybė ugdytis natūralios gamtos aplinkoje, keliauti draustinio gamtos takais, susipažinti su regioninio parko kultūros paveldo ir gamtinėmis vertybėmis. Pasinaudojant regioniniais ypatumais, ugdytiniais

sudarytos galimybės lankytis regioninės reikšmės objektuose, svarbesnėse ir įdomesnėse vietose. Pažintinės, kūrybinės bei sveikatinimo veiklos organizuojamos Sauso ežero pakrantėje, Verkių regioniniame parke bei miške (sveikatinimo mankštos, sporto renginiai: bėgimo varžybos, jogos užsiėmimai, estafėčių bei judriųjų žaidimų dienos; kūrybinės bei pažintinės veiklos; organizuojami tradiciniai Žolinių žygiai, gamtos stebėjimai, gamtos tyrimai bei eksperimentai ir kt.). Lopšelio-darželio kieme vaikai turi galimybę stebėti, pažinti, auginti, prižiūrėti, tyrinėti, eksperimentuoti, diskutuoti ir kurti lauke, dalintis patirtais įspūdžiais.

Darželyje vaikų ugdymas siejamas su sveikos gyvensenos bei aplinkosaugos švietimo nuostatomis. Viena iš prioritetinių sričių laikomas gamtosauginis, ekologinis ugdymas. Gamtos pažinimas ir saugojimas yra integrali darželio ikimokyklinio ugdymosi programos dalis. Ugdomasis procesas orientuotas į praktinę gamtosauginę veiklą, skatinančią įstaigos bendruomenės darnumą, tvarumą. Plėtojant ekologines, gamtosaugines temas organizuojamos edukacinės – pažintinės išvykos, žygiai stebėti, tyrinėti, fiksuoti gamtą įvairiais metų laikais, įgyti mokėjimų ir įgūdžių, kaip elgtis natūralioje aplinkoje, kaip ją saugoti ir puoselėti.

Vilniaus lopšelyje-darželyje „Malūnėlis“ vykdomas ilgalaikis vaikų ugdymo(si) projektas „Mes - Gamtos vaikai“. Projekto tikslas - padėti vaikui pažinti pasaulį, ekologiją, gamtosaugą, ugdyti dorovines nuostatas, vaikų kultūrą, kūrybiškumą, visa tai perteikiant per vaiko patirtį bei organizuojamas tikslingas veiklas.

Siekdami ekologinio ugdymo lopšelyje-darželyje vykdome švietėjišką veiklą, dalyvaujame gamtosauginiuose projektuose ir akcijose. Darželis jau ne vienerius metus dalyvauja respublikiniuose projektuose: Lietuvos ekologinis projektas „Mes rūšiuojam“ (koordinuoja Gamintojų ir Importuotojų Asociacija, VšĮ „Elektronikos gamintojų ir importuotojų organizacija“, UAB „Atliekų tvarkymo centras“), pilietiškumo projektas „Darom“ (koordinuoja VšĮ „Darom“), Respublikinis ekologinis konkursas „Mano žalioji palangė“ (organizuoja Lietuvos mokinių neformaliojo švietimo centras ir Vilniaus universiteto botanikos sodas), Respublikinis projektas „Kamštelių vajuš“. Įstaigos bendruomenė dalyvauja Lietuvos vaikų ir jaunimo centro organizuojamoje darnaus vystymosi įgūdžių programoje „Darni mokykla“, kuri padeda ne tik formuoti sąmoningą ugdytinio mąstymą, bet ir keičia jo vartojimo įpročius. Taip pat ugdo darnios gyvensenos įpročius bei šviečia žmones apie tvarius, aplinkai ir visuomenei vertingus pasirinkimus. Visa tai inicijuojama per vaikams suvokiamus pokalbius, diskusijas, akcijas, renginius ir patrauklias praktines veiklas. Už darnią veiklą lopšelis-darželis „Malūnėlis“ įvertintas *Sidabrinu sertifikatu*.

Aktyvi vaikų veikla bet koku oru – bendras visos lopšelio-darželio bendruomenės tikslas. Vaikų dienos ritmas sudaromas išlaikant pusiausvyrą tarp aktyvios veiklos, žaidimų, maitinimosi ir poilsio. Lopšelio-darželio kieme įrengtos ir nuolat atnaujinamos lauko edukacijai skirtos erdvės: Kneipo basų kojų takas, daržo lysvės, gėlių ir vaistažolių, smėlio žaidimų erdvės ir kt. Kasdien, ne mažiau kaip valandą ankstyvojo ir ikimokyklinio amžiaus vaikai praleidžia lauke.

Įstaigoje siekiama tenkinti natūralų vaikų poreikį judėti, stiprinti sveikatą. Pedagogai formuoja vaikų sveikos gyvensenos, sveikos mitybos, higienos įgūdžius. Lopšelis-darželis



„Malūnėlis” puoselėja sveikos, subalansuotos ir vaikų amžių bei poreikius atitinkančios mitybos tradicijas. Įstaigoje taikomi S.Kneipo grūdinimo metodikos elementai vaikų fizinės sveikatos stiprinimui. Įstaigoje fizinio aktyvinimo ir sveikatinimo procesai orientuoti į sveikatos vertybes, kurios, vaikui augant, plečiasi, tobulėja, tampa įpročiu, o vėliau – socialine norma, gyvenimo būdu. Lopšelyje-darželyje prioritetinga sritis - ankstyvojo ir ikimokyklinio amžiaus vaikų fizinio aktyvumo ir sveikatinimo įgūdžių ugdymas. Kasdienėse ir projektinėse veiklose vaikai ugdomi fizines savybes – lankstumą, vikrumą, ištvermę, greitumą, judesių koordinaciją, pusiausvyrą.

Kiekvienais metais lopšelis-darželis dalyvauja respublikiniuose sporto projektuose (Lietuvos ikimokyklinio ugdymo įstaigų projekto „Lietuvos mažųjų žaidynės“, „Sveikatiada“ – ilgalaikė sveikos gyvensenos ugdymo programa, kuri suteikia vaikams žinių ir praktinių įgūdžių apie sveikatą, mitybą ir fizinį aktyvumą, kuri įgyvendina VŠĮ „Tikra mityba“), prisijungia prie respublikinių akcijų. Siekiant pagerinti vaikų mitybą, formuoti sveikos gyvensenos įgūdžius, įstaiga dalyvauja ES remiamose programose: „Pienas vaikams“ ir „Vaisių vartojimo skatinimas mokyklose“. Į dienos racioną stengiamasi įtraukti kuo daugiau įvairių vaisių ir daržovių. Juos vaikai skanauja priešpiečių arba pavakarių metu. Lopšelyje-darželyje ir už jo ribų vykstantys sportiniai renginiai (projektai, sporto šventės ir pramogos, išvykos, žygiai varžybos, susitikimai su sportininkais ir kt.) padeda ugdyti vaikų supratimą, kad sportuoti sveika ir būtina.

Siekiant susikurti darbuotojams palankią atmosferą, ugdyti jų sveikos gyvensenos įgūdžius, pagerinti mikroklimatą, administracija rūpinasi savo darbuotojų fizine ir emocine sveikata organizuodami darbuotojams sveikatinimo mankštas, žygius į gamtą.

Siekiant geresnės vaikų emocinės savijautos, ikimokyklinio ugdymo turinyje yra integruota socialinio emocinio ugdymo programa „Kimochis“. Ši programa padeda vaikams įgyti pasitikėjimo savimi ir išmokyti spręsti sudėtingas socialines-emocines situacijas.

Lopšelių-darželių lankantys vaikai žingeidūs, aktyvūs, gebantys. Plėtoti šias prigimtinės galias padeda į ugdymo procesą integruojami STE(A)M (gamtos mokslai, technologijos, inžinerija, menai, matematika) metodikos elementai. Ikimokyklinukai mokosi pasirinkti ir įveikti iššūkius, priimti sprendimus, veikti drauge, būti kūrybiškais.

Nuo 5 metų amžiaus vaikams siūlomos veiklos, kurios skatina naudotis skaitmeninėmis technologijomis. Vaikai natūraliai smalsaudami, žaisdami skaitmeninėmis priemonėmis ne tik mokosi atsakingai naudotis skaitmeninėmis technologijomis, bet ir susipažįsta su realios aplinkos atvaizdais, žaidžia, tyrinėja, bendradarbiauja. Mobilieji įrenginiai (planšetiniai kompiuteriai) leidžia vaikams tyrinėti juos supantį pasaulį, ieškant atsakymų į klausimus ir sprendžiant iškeltas problemas grupėje ir lauko erdvėje. Priešmokyklinėje grupėje įdiegta SMART interaktyvi lenta, kuri išplėtė, pajavairino ugdymo procesą. Darželio fojė įrengtos interaktyvios edukacinės grindys. Ši inovatyvi priemonė padeda tobulinti vaiko judesius, laikyseną, reakciją ir loginį mąstymą, didinti ištvermę, gerinti vaiko emocinę savijautą. Taip pat ji puikiai tinka vaikams, turintiems specialiųjų ugdymosi poreikių, padeda lavinti ir matematinius gebėjimus – mokymąsi skaičiuoti ir matuoti, skatina mąstymo nuoseklumą, tikslumą ir lankstumą, skatina pažinti ryšių ir santykių tarp daiktų bei



reiškinių dėsningumą. Ugdymo(si) procese naudojamos išmaniosios bitutės „Bee-Bots“. Šių robotų padedami vaikai tobulina bendravimo ir bendradarbiavimo santykius, mokosi veikti individualiai ir komandoje, įgyja žinių apie programavimą.

Ugdytiniams sudarytos sąlygos dalyvauti įstaigoje organizuojamose edukacinėse valandėlėse, vykti į pažintines išvykas į Saugaus eismo mokyklą, Saugomų teritorijų nacionalinis lankytojų centrą, VU botanikos sodą ir kt. Čia suteikiama galimybė vaikui socializuotis, prisiimti atsakomybę už savo veiksmus, plėtoti vaikystės kultūrą, formuoti patirtį.

Lopšelyje-darželyje „Malūnėlis“ kuriamos savitos tradicijos. Visa bendruomenė pažymi valstybines šventes, puoselėja tautines tradicijas, organizuoja renginius, kalendorines šventes. Visa darželio bendruomenė dalyvauja šventės pasirengimo veikloje, kuria ir puošia lopšelio-darželio bei grupės aplinką. Tradiciniais darželio renginiais tapo „Inkilų kėlimo šventė“ ir žygiai į gamtą. Vaikai turi galimybę įgyti tautinius, meninius ir ekologinius įgūdžius, juos tobulinti, dalyvaudami organizuojamuose darželio ir kitų įstaigų renginiuose.

Lopšelis-darželis, siekdamas kuo efektyviau ir kokybiškiau ugdyti vaikus, tenkinti jų poreikius, bendradarbiauja ir kartu vykdo įvairius edukacinius projektus su Vilniaus ikimokyklinių ugdymo įstaigų metodinio būrelio „Aidas“ lopšeliais-darželiais, taip pat Vilniaus Balsių progimnazija, aktyviai bendradarbiauja su Sostinės krepšinio mokykla, Pavilnių ir Verkių regioninių parkų direkcija, Kneipo draugija, Vilniaus visuomenės sveikatos biuru, Vilniaus pedagoginė psichologinė tarnyba. Užmegzti bendradarbiavimo ryšiai su Naujųjų Verkių bendruomene.

### ***Įstaigos pedagogai***

Pedagogų profesionalumas – pagrindinė kokybiško ikimokyklinio ugdymo sąlyga. Vilniaus lopšelyje-darželyje „Malūnėlis“ su ikimokyklinio amžiaus vaikais dirbantys kvalifikuoti ikimokyklinio ugdymo mokytojai, meninio ugdymo mokytoja, neformaliojo švietimo pedagogas bei pagalbos vaikui specialistai (logopedas, psichologas, socialinis pedagogas) turi aukštąjį arba aukštesnįjį išsilavinimą, komandinio darbo praktiką, pozityviai žiūrintys į kiekvieną vaiką, nuolat besimokantys, atviri naujovėms ir atradimams, gebantys ugdyti šiuolaikinio vaiko kompetencijas. Pedagogai kelia savo kvalifikaciją dalyvaudami įvairiuose seminaruose, konferencijose, kuriose įgyja žinių apie ugdymo procese taikytus metodus, semiasi idėjų praktinėms veikloms. Nuo 2020 m. pedagogai turi galimybę naudotis naryste Pedagogas.lt. puslapyje, kuri suteikia teisę išklaudyti nemažai akredituotų programų ir gauti kvalifikacijos tobulinimo pažymėjimą. Siekdami sėkmingo vaiko ugdymo pedagogai vadovaujasi šiomis vertybėmis:

- Meilė ir pagarba vaikams ir jų šeimoms;
- Etninių kultūrų, tradicijų, vertybių puoselėjimu;
- Nuolatiniu tobulėjimu.

Pedagogai nuolat bendradarbiaudami tarpusavyje ir su šeima, siekia konstruktyvaus abipusio dialogo, švietimo paslaugų kokybės bei tėvų ir pedagogų interesų, poreikių ir lūkesčių dermės.

Specialiųjų ugdymo(si) poreikių vaikai integruojami į įprastos raidos vaikų grupes. Kalbos ir komunikacijos sunkumų turintiems vaikams teikiama logopedo pagalba. Įstaigoje dirbanti psichologė rūpinasi ugdytinių psichine sveikata ir reikalingų psichologinių ugdymo sąlygų sudarymu; konsultuoja tėvus (globėjus), pedagogus, teikia jiems rekomendacijas dėl vaikų ugdymo, iškilusių problemų sprendimo būdų. Įstaigoje dirbanti socialinė pedagogaė teikia pagalbą specialiųjų ugdymosi poreikių turintiems vaikams bei vaikams, kurie stokoja bendravimo įgūdžių, netinkamai elgiasi su vaikais ir suaugusiais, sunkiai adaptuojasi kolektyve, veda individualias arba pogrupinius užsiėmimus, teikia epizodinę ar vienkartinę pagalbą, atsižvelgdamas į PPT rekomendacijas. Socialinė pedagogė siekia padėti vaikams geriau adaptuotis visuomenėje, bendruomenėje, ugdymo įstaigoje, racionaliau išnaudoti visas teikiamas galimybes ugdytis ir augti. Ji padeda ugdyti vaikų socialinius įgūdžius, moko atpažinti ir valdyti savo emocijas.

Darželyje veikia Vaiko gerovės komisija, kuri atlieka pradinį vaiko specialiųjų poreikių vertinimą, bendradarbiaudama su specialistų komanda ir tėvais aptaria ir sudaro individualius pagalbos vaikui planus, programas, teikia konsultacijas, rekomendacijas ugdytinių tėvams, dirbantiems pedagogams.

### **Ikimokyklinis institucinis vaikų ugdymas ir ugdymasis grindžiamas požiūriu, kad:**

- Ikimokyklinio ugdymo šerdis yra vaiko gerovė, visuminis ugdymas(is); aktyvus, autentiškas, patirtinis vaiko dalyvavimas ugdymo procese.
- Veiksmingiausiai vaikas ugdomi aplinkoje, kurioje yra saugus, gerbiamas, kurioje pripažįstama jo nuomonė ir tenkinami jo poreikiai. Žaidimas yra svarbiausia vaiko socialinį, emocinį ir pažintinį ugdymąsi skatinanti veikla.
- Vaikai aktyviai mokosi ir pažįsta juos supantį pasaulį praktiškai bandydami, tyrinėdami, kurdami.
- Savo sukauptą patirtį, žinias ir gebėjimus vaikai parodo skirtingais būdais – žaisdami, bendraudami, kalbėdami, tyrinėdami, kurdami, sprenddami kasdienes problemas.
- Vaiko ugdymas yra integralus, jo fizinio, emocinio, socialinio ir pažintinio ugdymosi sritys yra susijusios ir vienodai svarbios.
- Vėliau įgyjami vaikų gebėjimai, supratimas ir nuostatos grindžiami anksčiau įgytais gebėjimais, žiniomis, nuostatomis.
- Kiekvieno vaiko ugdymosi tempas yra individualus, todėl vaikų pasiekimai įvairiose srityse skirtingi.
- Ir vaiko raida, ir ugdymasis yra biologinės brandos bei aplinkos, kurią sudaro vaiko fizinis, socialinis ir kultūrinis pasaulis, sąveikos rezultatas.
- Vaiko raida yra skatinama, kai jam keliami ugdymosi iššūkiai yra šiek tiek didesni už jo turimus gebėjimus.
- Tėvai – svarbiausi vaikų ugdytojai. Jie yra atsakingi už vaiko gerovę, sveikatą ir kokybišką ugdymą, dalyvauja vaiko ugdymo ikimokyklinėse grupėse procese kaip partneriai. Su tėvais

tariamasi dėl jų vaikų ugdymo tikslų, ugdymosi rezultatų, turinio, ugdymo proceso organizavimo, atsižvelgiama į jų lūkesčius bei individualias vaikų galias ir skirtingą ugdymosi patirtį. Ugdymo įstaigose pripažįstami ir gerbiami šeimų kultūriniai ir socialiniai skirtumai.

- Pedagogų profesionalumas – pagrindinė kokybiško ikimokyklinio ugdymo sąlyga.
- Palanki ikimokyklinio ugdymo mokytojo, meninio ugdymo pedagogo ir kitų pedagogų bei specialistų sąveika su vaiku turi lemiamą įtaką gerai vaiko savijautai ir jo įgyjamai patirčiai. Ikimokyklinio ugdymo mokytojas sprendimus dėl vaikų ugdymosi rezultatų, turinio ir jo organizavimo, vaikų pasiekimų vertinimo priima kartu su tėvais, kitais ugdymo įstaigos pedagogais ir specialistais. Pedagogai bei specialistai reflektuoja vaikų ugdymo kokybę bei veiksmingumą, vertina vaikų ugdymosi pasiekimus bei numato tolesnio ugdymo uždavinius.

## 2 IKIMOKYKLINIO UGDYMO PRINCIPAI

Vilniaus lopšelis-darželis „Malūnėlis” vaikų ugdymą(si) organizuoja vadovaujantis šiais principais:

### **Humaniškumo**

Pripažįstama teisė būti skirtingam, vaikas gerbiamas kaip asmenybė, turinti ryškių prigimtinių bruožų, kuriuos reikia padėti ugdyti. Ugdymas vyksta ramioje, saugioje aplinkoje, kurioje vaikas turi galimybių išreikšti save, parodyti savo gebėjimus, kūrybiškumą.

### **Demokratiškumo**

Skatinama lygiavertė vaiko ir suaugusiojo partnerystė ir sąveika, kai ugdytojas orientuojasi į vaiką kaip į asmenybę. Šeimos ir darželio sąveika grindžiama tėvų ir pedagogų partnerystės plėtojimu, tėvų pedagoginiu švietimu. Skatinamas aktyvus vaiko dalyvavimas įstaigos veikloje: išklausa nuomonė, palaikoma iniciatyva, suteikiama erdvė jam pasireikšti, stengiamasi įgyvendinti siūlomas idėjas, suteikiama pasirinkimo laisvė, dalyvavimas taisyklių kūrimo ir jų laikymasis. Vaikams sudaroma galimybė kritiškai mąstyti, dalyvauti sprendimų priėmimo procesuose, siekiant ugdyti vaiko demokratinius įgūdžius.

### **Visuminio integralaus**

Ugdymo turinys sudaromas atsižvelgiant į vaiko visuminio pasaulio suvokimą ir mąstymą, veiklos konkretumą bei sinkretiškumą. Ugdomojo proceso metu siekiama vertybinių nuostatų, jausmų, mąstymo ir veiksmų dermės, vaiko vidinio ir išorinio pasaulio vienovės. Ugdymo turinys yra vientisas ir neskaidomas, vienodai integruojamos visos ugdymo sritys.

### **Individualizavimo**

Atsižvelgiama į vaiko išsivystymo lygį ir planuojama tokia veiklos apimtis, kuri užtikrina sėkmingą kiekvieno vaiko ugdymą(si). Didelis dėmesys skiriamas individualumą sąlygojantiems

veiksniams: šeimos kultūrai ir tradicijų įvairovei, vaiko amžiui, lyčiai, vaiko išsivystymo lygiui, charakteriui ir temperamentui, išmokymo stiliui, pomėgiams, geriau ir menčiau išsivysčiusiems gebėjimams, vaiko savęs vertinimui.

### **Diferencijavimo**

Ugdymo procesas grindžiamas visapusišku amžiaus ypatumų žinojimu, atsižvelgiama į vaiko ar vaikų grupės ugdymo(si) poreikius. Ugdymo tikslai diferencijuojami ir individualizuojami. Sudaromos palankios ugdymo(si) sąlygos vaikams, turintiems ypatingų poreikių (gabiems, turintiems specialius poreikius, socialiai ar pedagogiškai apleistiems ar kt.). Ugdymo priemonės diferencijuojamos pagal poreikių reikmes.

### **Sveikatingumo**

Siekama fizinės ir dvasinės sveikatos darnos, ugdant vaiko elgesį ir vertybes, kurios sudarytų sveikos ir saugios gyvensenos pagrindus.

## **3. UGDYMO PROGRAMOS TIKSLAS IR UŽDAVINIAI**

### **3.1. Tikslas**

- Atsižvelgiant į vaiko prigimtines galias, jo individualią patirtį, vadovaujantis raidos dėsniniais, sudarant sąlygas bendražmogiškų vertybių atsiskleidimui, padėti vaikui išsiugdyti savarankiškumo, sveikos gyvensenos, pozityvaus bendravimo su suaugusiais ir vaikais, kūrybiškumo, aplinkos ir savo šalies pažinimo, mokėjimo mokytis pradmenis.

### **3.2. Uždaviniai**

Siekti, kad vaikas:

- Vadovauti sveikos gyvensenos, aktyvaus gyvenimo būdo vertybinėmis nuostatomis, plėtoti individualias fizines galias tiek spontaniškoje, tiek tikslingai inicijuojamoje veikloje, įgytų teisingą požiūrį į gamtą, ekologinės kultūros pradmenis.
- Suvoktų, kaip žmonės gyvena, dirba, domėtis savo šalies pažinimu, aktyviai dalyvauti ugdymo įstaigos ir vietos bendruomenės gyvenime, atpažintų ir toleruotų žmonių panašumus ir skirtumus, įgytų socialinių įgūdžių, suvoktų savo jausmus ir tinkamai juos išreikštų, suprastų taisyklių būtinumą.
- Pozityviai bendrautų ir bendradarbiautų su suaugusiais ir vaikais, išreikštų mintis žodžiais ir sakiniais, atskirtų žodžių garsų girdėjimą ir skirtumą, domėtis abėcėle, pažintų kai kurias raides, bandytų suprasti spausdintą tekstą.

- Domėtusi aplinkos tyrinėjimu, pasikeitimų pastebėjimų, suvoktų skaitmenis, formas ir jų ryšius, tobulintų erdvinį, matmenų suvokimą, įgytų duomenų rinkimo, sisteminimo pateikimo pradmenis.
- Plėtotų saviraiškos bei kūrybinės veiklos galimybes, įgytų supratimą apie muziką ir muzikinės išraiškos formas, kūno gebėjimą judėti, naudotų meninių priemonių įvairovę saviraiškai, išbandytų įvairias meno formas.
- Mokytusi pažinti ir veikti: keltų klausimus, tyrinėtų, rinktųsi veiklos būdus ir priemones, samprotautų apie tai, ko išmoko, numatytų tolesnius veiklos žingsnius.

#### **4. UGDYMO TURINYS, PRIEMONĖS IR METODAI**

**Programoje numatytas ugdymo(-si) turinys** – tai tik orientyras, nevaržantis pedagogo, leidžiantis jam kūrybingai organizuoti savo veiklą, ją įvertinti ir koreguoti atsižvelgiant į kiekvieno vaiko amžių, ypatumus, poreikius, kompetencijas, atsižvelgiant į vaikų ugdymo pasiekimų gaires (2 priedas). Ugdymo turinys skirtas vaiko saviraiškai bei spontaniško noro žaisti, improvizuoti, veikti, pažinti skatinimui.

Pagrindinė ugdymo(si) organizavimo forma yra įvairi vaikų veikla – žaidimai, projektai, pokalbiai, eksperimentai, išvykos, susitikimai su įvairių profesijų atstovais, šeimos narių įtraukimas į veiklas, šventės. Tai ir vieno vaiko veikla, mažos grupės vaikų veikla ir visos grupės auklėtojos organizuota veikla. Žaidimas – pagrindinė vaikų veikla, gyvenimo, elgesio ir egzistencijos veikla.

Ugdymas suvokiamas kaip vientisas procesas, betarpiškai susijęs su vaiko veikla, aplinka ir yra neatsiejamas nuo visuminio asmenybės ugdymo. Į ugdymosi rezultatus orientuotas atvirasis ugdomosios veiklos planavimas yra lankstus ir suteikia veikimo, kūrybos ir saviraiškos laisvę. Vaikai sulaukia kryptingo ir tikslingo ugdymosi paskatų, o patys eina ten, kur veda jų poreikiai, interesai, vaizduotė, patirtis, iššūkių, nuotykių paieška. Ugdymo turinys praturtinamas ne tik pedagogų, bet ir pačių ugdytinių pasiūlytomis temomis, kurios dar labiau skatina vaikų smalsumą ir atvirumą. Pastebėjus, kad vaikui kilo sumanymas, jis palaikomas, padedamas išplėtoti, skatinama išvelgti problemas ir jas spręsti, ieškoti naujų, dar neišbandytų sprendimo būdų. Į vaiko ugdymosi rezultatus orientuotas atvirasis ugdomosios veiklos planavimas sukuria sąlygas aktyviam vaiko ugdymuisi ir numatytiems pasiekimams įgyti.

**Ugdomo(si) aplinka** - moderni, saugi, atitinka vaikų poreikius, jauki, primenanti namus, kviečianti, skatinanti eksperimentuoti, kurti, lengvai prieinama, patogi, atitinkanti vaiko raidą, skatinanti savarankiškumą, ugdanti mąstymą, joje vyrauja šilti, saugūs, bendruomenės narių tarpusavio santykiai. Grupių erdvės tampa laboratorijomis, kuriose patys vaikai mokosi žaisdami ir naudodami įvairias priemones. Vaikai ir jų tėvai (globėjai, rūpintojai) dalyvauja kuriant ir tobulinant ugdymo(si) aplinką.

**Pagrindiniai ugdymo(si) metodai** –

- Stebėjimas – vienas iš pagrindinių metodų, siekiant pažinti vaiką, atskleisti jo individualius poreikius, gebėjimus ir galias.

- Interpretacija – vaikos saviraiškos ir kūrybiškumo skatinimo būdas, padedantis jam atsiskleisti, savitai išreikšti savo ar pedagogų pasiūlytus sumanymus, idėjas.
- Eksperimentavimas, tyrinėjimas – vienas iš aplinkos pažinimo ir patirties kaupimo būdų, kurie skatina vaiką aktyviai veikti, daryti atradimus, planuoti, organizuoti.
- Pokalbis, diskusija – vaikai skatinami išreikšti savo nuomonę, požiūrį, argumentuoti išsakytas mintis, klausyti ir girdėti, ką sako kiti, apibūdinti savo ir kitų veiklą, kritiškai mąstyti.
- Kūrybiškumą skatinantys metodai: naujų sumanymų kūrimas, „minčių lietus“. Problemų sprendimas, idėjų kūrimas, informacijos radimas ir jos pritaikymas, vaizduotės pratimai ir kt.
- Ugdymo aplinkos modeliavimas: aplinka yra ugdymo turinio dalis, padedanti siekti ikimokyklinio ugdymo(si) tikslo. Aplinka kuriama atsižvelgiant į vaikų poreikius, galimybes, interesus. Vaikai kuria ir keičia aplinką patys, ją pritaiko savo sumanymams.
- Išvykos, ekskursijos: turtinama vaikų pažintinė, socialinė, kalbinė ir emocinė patirtis.
- Sportinės veiklos metodai: estafetės, varžybos, komandiniai žaidimai, judrūs žaidimai, fiziniai pratimai.
- **Patirtinis vaikų ugdymasis** – tai toks procesas, kai ikimokyklinio ugdymo mokytoja sudaro sąlygas vaikams pamatyti, išgirsti, išgyventi, apmąstyti, t.y. įgyti įvairios patirties patiems aktyviai veikiant, dalyvaujant, kuriant kartu su kitais vaikais ir suaugusiais. Patirtinis vaiko ugdymasis yra vaiko ir mokytojo, vaiko ir vaiko, vaiko ir aplinkos sąveikos rezultatas.

Pagrindinis ugdymo metodas – žaidimas, t. y. vaizduotės žaidimai, statybiniai ir konstravimo žaidimai, žaidimai su taisyklėmis (didaktiniai, tradiciniai, judrieji, ramieji, draminiai, sportiniai). Žaidžiant ugdomi visi vaikų gebėjimai. Jis skatina vaikų pozityvias emocijas, padeda formuoti kalbiniams įgūdžiams, natūraliai sukonzentruoja dėmesį į ugdomąją veiklą.

Vaikų ugdymo metodai nukreipti į visuminį vaiko ugdymą, taikoma integruoto ugdymo sistema. Ji teikia optimalias sąlygas ikimokyklinio ugdymo tikslų realizavimui. Ši sistema atitinka vaikų amžiaus psichologines savybes – padeda suvokti aplinką kaip visumą. Ja vadovaujantis galima vaikams įdomiau pateikti ugdomąją medžiagą, vaikai gali aktyviau bendrauti, praturtinti ugdomąjį procesą savo idėjomis. Ugdymo metodai ir būdai taikomi kūrybingai ir lanksčiai, atsižvelgiant į kiekvieno vaiko ir vaikų grupės individualius gebėjimus ir poreikius, ugdymo situacijas.

**Ugdomo(si) priemonės** - grupėse ir visoje aplinkoje yra įvairių ugdomųjų priemonių (ir nuolat papildoma), skatinančių aktyvią vaiko veiklą, jo smalsumą, kūrybiškumą. Grupėse puoselėjami ir kuriami ritualai, tradicijos. Sudaromos sąlygos išgyventi kūrybos ir atradimo džiaugsmą, lavinama vaizduotė, žadinamas smalsumas. Visos grupės atnaujinamos naujais baldais, modernizuojama įstaigos ugdymo aplinka. Įstaigoje sukurta saugi ir funkcionali aplinka, kuri skatina vaiko saviraišką ir pažinimą, norą veikti, tyrinėti, bendrauti. Visos priemonės yra vaikams

matomos ir lengvai prieinamos. Vaikai randa viską, ko reikia įvairiausiems jų sumanymams, žaidimams, tyrinėjimams bei poilsiui.

Darželyje sukurta vaikų fizinį aktyvumą stimuliuojanti aplinka. Sudarytos tinkamos sąlygos savaiminei ir organizuotai fizinei veiklai lauke. Lopšelio-darželio „Malūnėlis“ kiemo teritorijoje įrengtos edukacinės erdvės, kuriose vaikai aktyviai ir kūrybiškai veikti, žaisti, tyrinėti: edukacinės daržo lysvės, gėlynai, leidžiantys vaikams auginti, stebėti, pažinti augalus. Lauko sporto inventorius skatina vaikus išbandyti įvairias sporto šakas: futbolą, krepšinį, tinklinį, šiaurietišką ėjimą ir kt.

„S. Kneipo sveikatingumo takelis“ - fizinis aktyvumas ir sveikos gyvensenos įgūdžių ugdymas(is). Vaikai skatinami daugiau judėti, aktyviau žaisti, domėti sveika gyvensena, mityba. Vaikai, būdami ir aktyviai veikdami lauke, stiprina imunitetą, didina ištvėringumą, taip gerinama jų emocinė savijauta, didinamas kūno lankstumas, tobulinama rankų ir akių koordinacija. Vaikai įvairiomis priemonėmis skatinami būti fiziškai aktyviais, stiprinama jų fizinė ir emocinė sveikata.

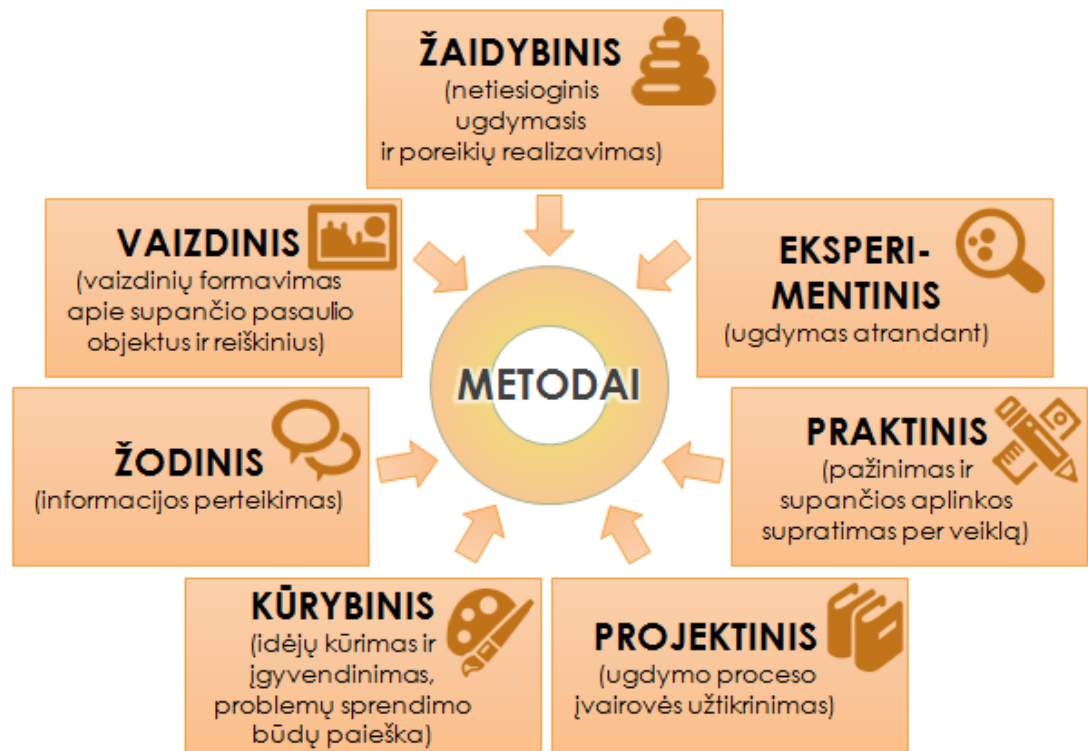
„Daržovių lysvė“ - šioje edukacinėje erdvėje vaikai augina įvairias daržoves. Vaikai sodina, stebi jų augimo procesus, susipažįsta su daržovių žydėjimo ir vaisių nokimo laiku. Taip pat ieško informacijos ir mokosi apie tai, kaip teisingai jas prižiūrėti ir puoselėti, kad būtų gausnesnis daržovių derlius. Atliekant įvairią veiklą sodinant, prižiūrint daržoves, nuimant jų derlių, skatinti pažinti populiariausias daržoves, ugdyti praktinius daržo priežiūros įgūdžius.

## Ugdymo priemonės

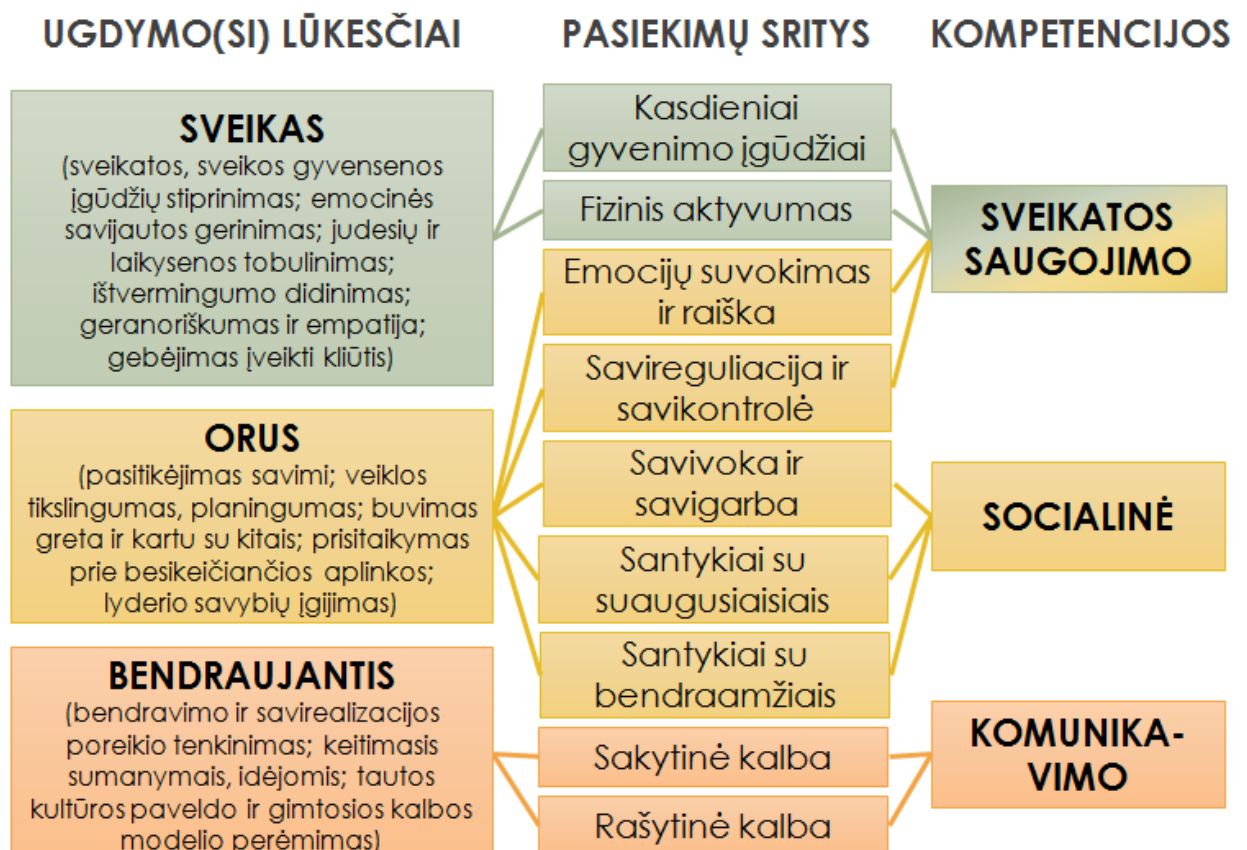


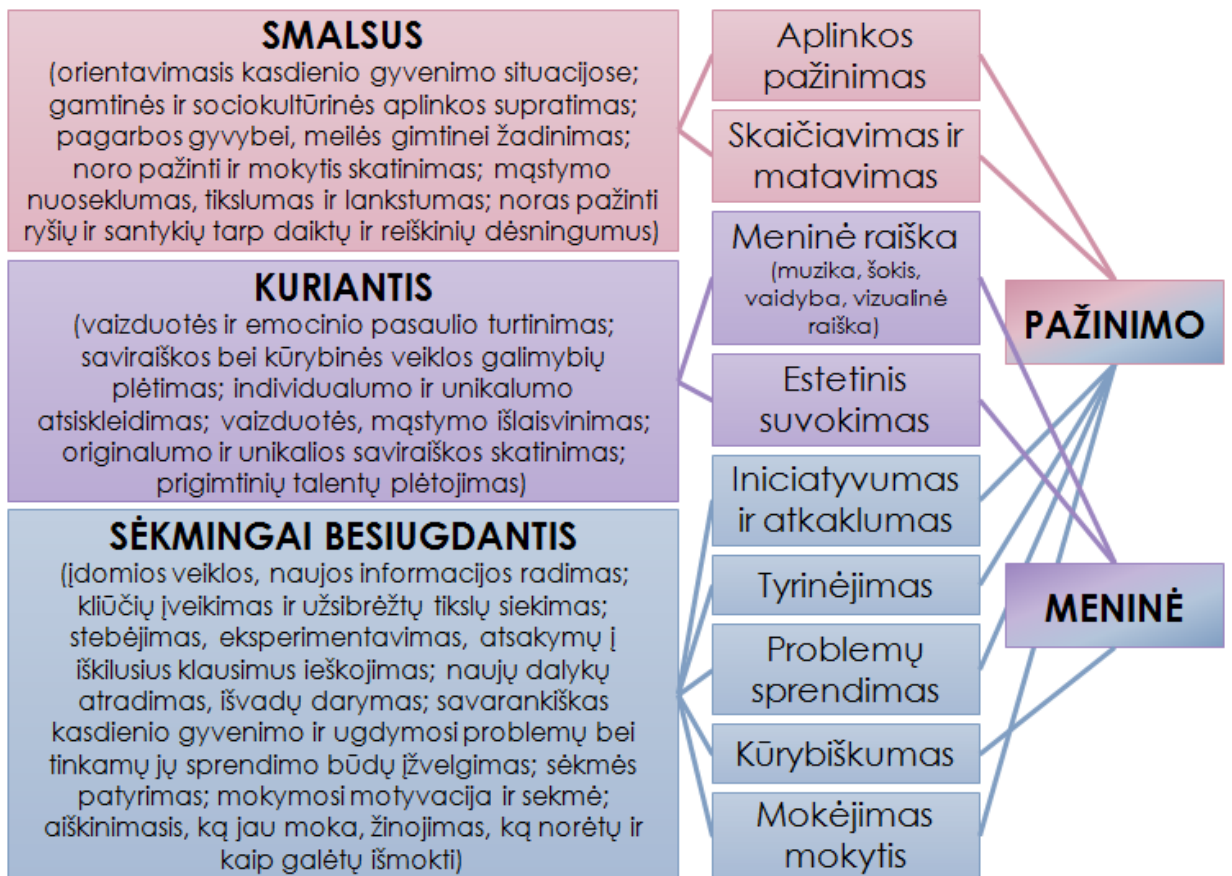


# Ugdymo metodai



## 5. UGDYMO PASIEKIMAI IR JŲ VERTINIMAI





### **Ikimokyklinio ugdymo rezultatas yra vaikų pasiekimai.**

**Vertinimas** – tai nuolatinis informacijos apie vaiką, jo ugdymo(-si) ypatumus bei daromą pažangą kaupimas ir apibendrinimas. Vertinimas atliekamas taip, kad garantuotų psichologinį saugumą, gerą vaiko savijautą, padėtų išgyventi sėkmės jausmą, motyvuotų ugdytis bei įveikti kliūtis.

Vaiko pasiekimai įvertinami du kartus per mokslo metus: spalio mėnesį atliekamas (fiksuojamas) pirminis vertinimas, gegužės mėnesį - baigiamasis įvertinimas (apibendrinant pokyčius, įvykusius per mokslo metus). Prireikus atliekami tarpiniai vaiko pasiekimų vertinimai.

Ugdymo pasiekimų vertinimo vykdytojai ir dalyviai: vaikai, tėvai, ugdytojai.

#### **Vaiko pasiekimai vertinami šiais kriterijais:**

- ugdymo(-si) pasiekimų vertinimas yra visuminis. Jis vyksta nuolat, kad vaikas kiekvieną kartą neliktų pastebėtas, o tėvai gautų aiškią ir savalaikę informaciją apie vaiką;
- vertinant atsižvelgiama į individualius vaiko pasiekimus, pažangą.

#### **Ugdymosi pasiekimų vertinimo metodai ir būdai.**

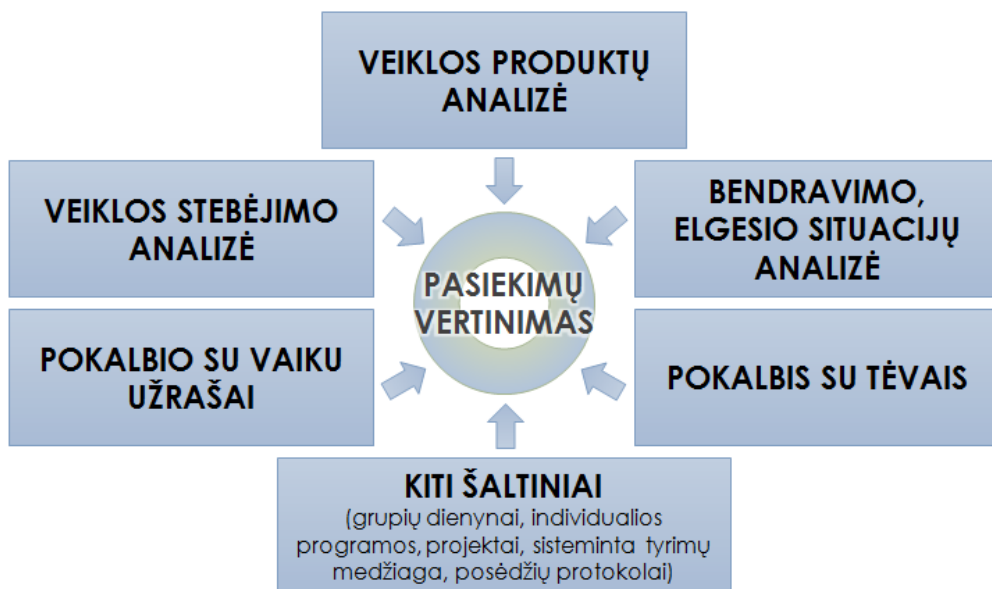
Stebėjimas, pokalbiai su vaiku natūralioje kasdieninėje veikloje, vaiko veiklos ir kūrybos produktų analizė, vaiko kalbos, veiklos, garso bei vaizdo įrašai, esant poreikiui atskiros ugdymo srities tyrimai, pokalbiai su vaiko tėvais.

Vertinimo medžiaga kaupiama individualiuose vaikų pasiekimų aplankuose. Juose kaupiami vaiko veiklos pėdsakai: dailės, kūrybiniai darbai, žodiniai pasakojimai, samprotavimai, rašytinės kalbos pavyzdžiai, pedagogų ar kitų ugdytojų atsiliepimai apie daromą vaiko pažangą, nuotraukos, kitas įvairių formų vaiko fiksavimas.

Individualizuojant vaikų ugdymo procesą naudojama šešių žingsnių vertinimo metodika. Surinkti duomenys apie vaikų ugdymosi pasiekimus analizuojami pasitelkiant voratinklį. Jis vaizdžiai parodo individualią vaiko kiekvienos srities pažangą. Šie duomenys panaudojami kryptingai planuojant ir organizuojant vaikų ugdymą. Voratinklis padeda išryškinti ugdymosi pasiekimų sritis, kurioms reikia skirti daugiau dėmesio, jame atsispindi vaikų individualūs pasiekimai (4 priedas).

Vertinimo rezultatai aptariami su tėvais, mokytojų tarybos posėdžiuose, vaiko gerovės komisijos posėdžiuose. Pedagogų tarybos posėdžiuose mokytojai pateikia bendrą informaciją apie grupės pasiekimus, siejant juos su grupės ugdymo tikslais ir uždaviniais, bei numatant ateities perspektyvą ir žingsnius.

## Ugdymo pasiekimai ir jų vertinimas



## ESMINĖS NUOSTATOS IR GEBĖJIMAI, KURIUOS VAIKAS TURI ĮGYTI IKI 6 METŲ

Ikimokyklinio ugdymo programoje pirmiausia orientuojamasi į svarbiausius atitinkamo amžiaus tarpsnio vaikų poreikius bei gebėjimus. Programoje vaikų amžius siejamas su pasiekimų žingsniais: 1 žingsnis – 1 metai, 2 žingsnis – 2 metai, 3 žingsnis – 3 metai, 4 žingsnis – 4 metai, 5 žingsnis – 5 metai, 6 žingsnis – 6 metai. Vaiko pasiekimų žingsniai veda link ikimokyklinio ugdymo(si) rezultato – šešerių metų vaiko vertybinių nuostatų ir esminių gebėjimų, kurie pateikti Ikimokyklinio ugdymo programoje.

Individuali vaiko pažanga vertinama skirtinguose amžiaus tarpsniuose pagal tam tikrus požymius šešiose ugdymo(si) kryptyse: sveikatos, emocinio ugdymo, komunikavimo, pažinimo, meninio bei socialinio ugdymo. Kiekvienoje kryptyje išskiriamos pagrindinės ugdytinos vertybinės nuostatos bei esminiai gebėjimai. Ugdymo sritys nusako pagrindines vaiko veiksenas, o konkretūs požymiai – siektiną rezultatą tam tikrame amžiuje.

Eil. Nr.	Vaiko pasiekimai	Esminė nuostata	Esminis gebėjimas
1.	<b>Kasdieninio gyvenimo įgūdžiai</b>	Noriai įvaldo sveikam kasdieniniam gyvenimui reikalingus įgūdžius.	<ul style="list-style-type: none"> <li>➤ Tvaringai valgo, savarankiškai atlieka savitvarkos veiksmus: apsirengia ir nusirengia, naudojami tualetu.</li> <li>➤ Prižiūri savo išorę: prausiasi, šukuojasi.</li> <li>➤ Saugo savo sveikatą ir saugiai elgiasi aplinkoje.</li> </ul>
2.	<b>Fizinis aktyvumas</b>	Noriai, džiaugsmingai juda.	<ul style="list-style-type: none"> <li>➤ Eina, bėga, šliaužia, ropoja, lipa, šokinėja koordinuotai, išlaikydamas pusiausvyrą, spontaniškai ir tikslingai, atlieka veiksmus, kuriems būtina akių-rankos koordinacija bei išlavėjusi smulkioji motorika.</li> </ul>
3.	<b>Emocijų suvokimas ir raiška</b>	Domisi savo ir kitų emocijomis ir jausmais.	<ul style="list-style-type: none"> <li>➤ Atpažįsta ir įvardina savo emocijas ir jausmus bei jų priežastis, atpažįsta ir įvardina kitų emocijas ir jausmus, įprastose situacijose emocijas ir jausmus išreiškia tinkamais, kitiems priimtinais būdais.</li> </ul>
4.	<b>Savireguliacija ir savikontrolė</b>	Nusiteikęs sutelkti dėmesį, būti kantrus, valdyti emocijų raišką ir elgesį.	<ul style="list-style-type: none"> <li>➤ Ilgesnį laiką sutelkia dėmesį klausymui, stebėjimui, veiklai, įsiaudrinęs geba nusiraminti, bendraudamas su kitais bando kontroliuoti savo žodžius ir veiksmus.</li> </ul>

5.	<b>Savivoka ir savigarba</b>	Save vertina teigiamai.	<ul style="list-style-type: none"> <li>➤ Supranta savo asmens tapatumą (aš esu, buvau, būsiu), pasako, kad yra berniukas/mergaitė, priskiria save savo šeimai, grupei, bendruomenei, palankiai kalba apie save, tikisi, kad kitiems jis patinka, supranta ir gina savo teises.</li> </ul>
6.	<b>Santykiai su Suaugusiais</b>	Nusiteikęs pozityviai bendrauti ir bendradarbiauti su suaugusiais.	<ul style="list-style-type: none"> <li>➤ Pasitiki pedagogais, ramiai jaučiasi su jais kasdieninėje ir neįprastoje aplinkoje, iš jų mokosi, drąsiai reiškia jiems savo nuomonę, tariasi, derasi; žino, kaip reikia elgtis su nepažįstamais suaugusiais.</li> </ul>
7.	<b>Santykiai su Bendraamžiais</b>	Nusiteikęs pozityviai bendrauti ir bendradarbiauti su bendraamžiais.	<ul style="list-style-type: none"> <li>➤ Supranta, kas yra gerai, kas blogai, draugauja bent su vienu vaiku, palankiai bendrauja su visais (dalinasi žaislais, tariasi, supranta kitų nors), padedamas supranta savo žodžių ir veiksmų pasekmes sau ir kitiems.</li> </ul>
8.	<b>Sakytinė kalba</b>	Nusiteikęs išklaudyti kitą ir išreikšti save bei savo patirtį kalba.	<ul style="list-style-type: none"> <li>➤ Klausosi ir supranta kitų kalbėjimą, kalba su suaugusiais ir vaikais, natūraliai ir laisvai išreiškdamas savo išgyvenimus, patirtį, mintis, intuityviai junta kalbos grožį.</li> </ul>
9.	<b>Rašytinė kalba</b>	Domisi rašytiniais ženklais, simboliais, skaitomu tekstu.	<ul style="list-style-type: none"> <li>➤ Atpažįsta ir rašinėja raides, žodžius bei kitokius simbolius, pradeda skaitinėti.</li> </ul>
10.	<b>Aplinkos pažinimas</b>	Nori pažinti, suprasti save bei aplinkinį pasaulį, džiaugiasi sužinojęs ką nors nauja.	<ul style="list-style-type: none"> <li>➤ Įvardija, bando paaikškinti socialinius bei gamtos reiškinius, apibūdinti save, savo gyvenamąją vietą, šeimą, kaimynus, gyvosios ir negyvosios gamtos objektus, domisi technika ir noriai mokosi ja naudotis.</li> </ul>
11.	<b>Skaičiavimas ir Matavimas</b>	Nusiteikęs tyrinėti aplinkos daiktus, jų ryšį ir santykius.	<ul style="list-style-type: none"> <li>➤ Skiria daiktų spalvą, formą, jaučia daiktų dydį, dydžių skirtumus, daikto vietą ir padėtį erdvėje, sieja daiktus su vaizdais nuotraukose, piešiniuose.</li> <li>➤ Pastebi laiko tėkmės požymius.</li> <li>➤ Tapatina, grupuoja, klasifikuoja daiktus.</li> <li>➤ Supranta ir vartoja žodžius, kuriais apibūdinamas atstumas, ilgis, masė, talpa, tūris, laikas, daiktų panašumai ir skirtumai, daiktų</li> </ul>

			tarpusavio ryšiai, santykiai, padėtis vienas kito atžvilgiu.
12.	<b>Meninė raiška</b>	Jaučia meninės raiškos džiaugsmą, rodo norą aktyviai dalyvauti meninėje veikloje.	➤ Spontaniškai ir savitai reiškia išpūdžius, išgyvenimus, mintis, patirtas emocijas muzikuodamas, šokdamas, vaidindamas, vizualinėje kūryboje.
13.	<b>Estetinis suvokimas</b>	Domisi meno kūriniais, aplinka, meninėmis veiklomis, jais gėrisi, grožisi.	➤ Jaučia ir suvokia muzikos, šokio, vaidybos, vizualaus meno savitumą, grožisi meno kūriniais, džiaugiasi savo kūryba, žavisi aplinkos grožiu, dalijasi išgyvenimais, išpūdžiais, pastebėjimais, vertinimais.
14.	<b>Iniciatyvumas ir atkaklumas</b>	Didžiuojasi savimi ir didėjančiais savo gabumais.	➤ Savo iniciatyva pasirenka veiklą, ilgam išitraukia, ją plėtoja, po tam tikro laiko tarpo veiklą pratęsia, kreipiasi į suaugusiųjų pagalbą, kai pats nepajėgia susidoroti su kilusiais
15.	<b>Tyrinėjimas</b>	Smalsus, domisi viskuo, kas vyksta aplinkui, noriai stebi, bando, samprotauja.	➤ Aktyviai tyrinėja save, socialinę, kultūrinę ir gamtinę aplinką, įvaldo tyrinėjimo būdus (stebėjimą ir bandymą), mąsto ir samprotauja apie tai, ką pastebėjo, atrado, pajuto, patyrė.
16.	<b>Problemų sprendimas</b>	Nusiteikęs ieškoti išeičių kasdieniams sunkumams bei iššūkiams įveikti.	➤ Atpažįsta ką nors veikiant kilusius sunkumus bei iššūkius, dažniausiai supranta, kodėl jie kilo, suvokia savo ir kitų ketinimus, ieško tinkamų sprendimo ką nors išbandydamas, tyrinėdamas, aiškindamasis, bendradarbiaudamas, pradeda numatyti priimtų sprendimų pasekmes.
17.	<b>Kūrybiškumas</b>	Jaučia kūrybinės laisvės, spontaniškos improvizacijos bei kūrybos džiaugsmą.	➤ Savitai reiškia savo sumanymus įvairioje veikloje, ieško nežinomos informacijos, siūlo naujas, netikėtas idėjas ir jas savitai įgyvendina.
18.	<b>Mokėjimas mokytis</b>	Noriai mokosi, džiaugiasi tuo, ko išmoko.	➤ Mokosi žaisdami, stebėdami kitus vaikus ir suaugusius, klausinėdami, ieškodami informacijos, išbandydami, sprenddami problemas, kurdami, įvaldo kai kurias mokymosi strategijas, pradeda suprasti mokymosi procesą.

## 1. Ugdymosi pasiekimo sritis: **Kasdieninio gyvenimo įgūdžiai**

Žingsnis	Vaiko veiksenos	Ugdymo gairės / Numatomos veiklos
1.	<ul style="list-style-type: none"> <li>➤ Bando savarankiškai valgyti ir gerti iš puodelio.</li> <li>➤ Pats laiko šaukštelį, bando juo valgyti.</li> <li>➤ Mažais gabalėliais supjaustytą maistą ima dviem pirštais ar sauja.</li> </ul>	<ul style="list-style-type: none"> <li>➤ Skatinama valgyti pirštais.</li> <li>➤ Tirštas maistas duodamas tik šaukšteliu, skystą iš puoduko, kad jaustų skirtumą tarp to, ką valgo ir ką geria.</li> <li>➤ Žaidžiant mokoma laikyti šaukštelį, puodelį, semti šaukšteliu ir pan. Žaidžiami žaidimai „Pamaitinkime lėlytę, meškučių“.</li> <li>➤ Skatinamas vaiko savarankiškumas.</li> </ul>
2.	<ul style="list-style-type: none"> <li>➤ Valgo ir geria padedamas arba savarankiškai.</li> <li>➤ Kartais parodo mimika, ženklais arba pasako, kada nori tuštintis ar šlapintis.</li> <li>➤ Suaugusiojo rengiamas vaikas „jam padeda“.</li> <li>➤ Suaugusiojo padedamas plaunasi, šluostosi rankas, išpučiamos nosį. Paprašytas padeda žaislą į nurodytą vietą.</li> </ul>	<ul style="list-style-type: none"> <li>➤ Skatinama valgyti savarankiškai, pasakant ar parodant, kaip valgo grupės vaikai.</li> <li>➤ Žaidžiami žaidimai „Su kuo lėlytė valgo?“, „Meškiukas nori valgyti“.</li> <li>➤ Atsižvelgiant į vaiko tuštinimosi ir šlapinimosi įgūdžius mokoma sėstis ant puoduko ar klozeto.</li> <li>➤ Vaikui siūloma rengti lėles žaidžiant žaidimą. „Lėlytė eina į lauką“.</li> <li>➤ Žaidžiami žaidimus imituojant rengimosi veiksmus (pvz., pritaikyti tam žaidimą „Jurgelis meistrelis“).</li> <li>➤ Rengiant vaiką, pratinama apsirengti ir nusirengti drabužėlius tam tikra tvarka, žaidinant.</li> <li>➤ Kuriamos žaidybines situacijas, skatinančios vaiką panaudoti savo mokėjimus ir įgūdžius: „Parodykime meškučiui, kaip plauname rankes, išpučiame nosį.“</li> <li>➤ Kuriamos siužetines situacijas, skatinančios vaiką padėti žaislą į jam</li> </ul>



		skirtą vietą „Mašinytė grįžta į garažą“, „Lėlytė sėdasi prie stalo, gulasi į lovytę (vežimėlį)“, „Kamuoliukai pavargo ir nori pailsėti“...
3.	<ul style="list-style-type: none"> <li>➤ Savarankiškai valgo ir geria.</li> <li>➤ Pradedą naudoti stalo įrankius.</li> <li>➤ Pasako, ko nori ir ko nenori valgyti.</li> <li>➤ Pats eina į tualetą, suaugusiojo padedamas susitvarko.</li> <li>➤ Suaugusiojo padedamas nusirengia ir apsirengia, bando praustis, nusišluostyti veidą, rankas.</li> <li>➤ Padeda į vietą vieną kitą daiktą.</li> </ul>	<ul style="list-style-type: none"> <li>➤ Skatinama ragauti ir valgyti įvairų maistą.</li> <li>➤ Pratinama gerai sukramtyti maistą, neskubėti valgančio vaiko, valgyti ramiai. Pratinama keltis nuo stalo tik baigus valgyti.</li> <li>➤ Grupėje sudaroma galimybė žaisti žaidimus, mokant naudotis stalo įrankiais (pvz. „Gimtadienis“, „Kavinėje“ ir kt.).</li> <li>➤ Mokoma taisyklingai naudotis tualetu. Žaidžiami žaidimai „Kuo aš apsirengsiu, eidamas į lauką ar iš darželio namo?“, „Aprenk draugą“.</li> <li>➤ Kalbama su vaikais apie švarą. Žiūrimi filmukai apie švarą.</li> <li>➤ Sistemingai skatinama pažaidus sudėti žaislus ir kitas priemones į vietą.</li> </ul>
4.	<ul style="list-style-type: none"> <li>➤ Valgo gana tvarkingai. Primenamas po valgio skalauja burną. Pasako, kodėl reikia plauti vaisius, uogas, daržoves.</li> <li>➤ Padeda suaugusiajam serviruoti ir po valgio sutvarkyti stalą. Dažniausiai savarankiškai naudojami tualetu ir susitvarko juo pasinaudojęs.</li> <li>➤ Šiek tiek padedamas apsirengia ir nusirengia, apsiauna ir nusiauna batus.</li> <li>➤ Šiek tiek padedamas plaunasi rankas, prausiasi, nusišluostosi rankas ir veidą.</li> <li>➤ Priminus čiaudėdamas ar kosėdamas prisidengia burną ir nosį.</li> <li>➤ Gali sutvarkyti dalį žaislų, su kuriais žaidė.</li> <li>➤ Pasako, kad negalima imti degtukų, vaistų, aštrių ir kitų</li> </ul>	<ul style="list-style-type: none"> <li>➤ Priminama, kad vaikai valgytų neskubėdami.</li> <li>➤ Su vaikais kalbama apie tai, kad labai svarbu pusryčius, pietus, vakarienę valgyti tuo pačiu metu.</li> <li>➤ Žaidžiami žaidimai, kuriuose formuojasi maitinimosi ritmo suvokimas (šeima, kavinė ir kt.).</li> <li>➤ Žaidžiant vaikai mokomi atskirti pagrindines produktų grupes – pieną, mėsą, vaisius, daržoves.</li> <li>➤ Kiekvieną kartą prieš valgant vaikai įtraukiami į stalo padengimo veiklą, siekti, kad stalai būtų serviruojami pagal taisykles, patiekalus atitinkančiais indais.</li> <li>➤ Kalbama su vaikais, kodėl reikia plauti vaisius, daržoves, uogas, sudaryti sąlygas mokytis praktiškai juos nuplauti.</li> <li>➤ Rekomenduojama tėvams apmokyti vaikus patogiais ir lengvai</li> </ul>

	pavojingų daiktų.	<p>aprengiamais drabužiais.</p> <ul style="list-style-type: none"> <li>➤ Primenant eiliškumą, skatinama vaikus savarankiškai apsirengti ir nusirengti, tvarkingai susidėti drabužius.</li> <li>➤ Mokoma vaikus taisyklingai plautis ir šluostytis rankas, praustis ir šluostytis veidą.</li> <li>➤ Priminama, kad čiaudint ar kosint būtina prisidengti burną ir nosį, kad naudotųsi nosinaite.</li> <li>➤ Skatinama sutvarkyti žaislus, su kuriais žaidė, įvairiai motyvuojant, padedant. Naudojamos vaizdines priemones apie saugų elgesį.</li> <li>➤ Rodomi mokomieji filmukai.</li> <li>➤ Organizuojamos saugaus elgesio veiklos (viktorinas), kviečiami ar lankomasi pas medicinos darbuotojus, gaisrininkus, policijos pareigūnus.</li> </ul>
5.	<ul style="list-style-type: none"> <li>➤ Valgo tvarkingai, dažniausiai taisyklingai naudojami stalo įrankiais. Domisi, koks maistas sveikas ir naudingas.</li> <li>➤ Serviruoja ir tvarko stalą, padedamas suaugusiojo.</li> <li>➤ Savarankiškai apsirengia ir nusirengia, apsiauna ir nusiauna batus.</li> <li>➤ Priminus plaunasi rankas, prausiasi, nusišluosto rankas ir veidą.</li> <li>➤ Priminus tvarkosi žaislus ir veiklos vietą.</li> <li>➤ Žaisdamas, ką nors veikdamas stengiasi saugoti save ir kitus.</li> <li>➤ Priminus stengiasi sėdėti, stovėti, vaikščioti taisyklingai.</li> </ul>	<ul style="list-style-type: none"> <li>➤ Rodoma, kaip taisyklingai naudotis stalo įrankiais.</li> <li>➤ Patraukliomis formomis kalbama apie pieno, mėsos, vaisių ir daržovių naudą.</li> <li>➤ Papasakojama apie per didelio saldumynų kiekio žalą organizmui.</li> <li>➤ Vaikai skatinami padėti dengiant stalą šventei.</li> <li>➤ Primenama, kad sudėtų ne tik gerai matomus žaislus, bet ir tuos, kurie yra po stalu, lova, spintele ir kt.</li> <li>➤ Skatinamas vaikų savarankiškumas.</li> <li>➤ Kartu su vaikais organizuojami projektai apie saugų vaikų elgesį.</li> </ul>
6.	<ul style="list-style-type: none"> <li>➤ Valgo tvarkingai.</li> <li>➤ Pasako, jog maistas reikalingas, kad augtume, būtume sveiki.</li> </ul>	<ul style="list-style-type: none"> <li>➤ Kartu su vaikais aptariama, kodėl žmogus valgo.</li> <li>➤ Prašoma vaikų pasakoti, ką jie dažniausiai valgo pusryčiams, pietums</li> </ul>

<p>Įvardija vieną kitą maisto produktą, kurį valgyti sveika, vieną kitą – kurio vartojimą reikėtų riboti.</p> <ul style="list-style-type: none"> <li>➤ Savarankiškai serviuoja ir tvarko stalą.</li> <li>➤ Savarankiškai apsirengia ir nusirengia, apsiauna ir nusiauna batus. Suaugusiųjų padedamas pasirenka drabužius ir avalynę pagal orus. Priminus ar savarankiškai plaunasi rankas, prausiasi, nusišluosto rankas ir veidą.</li> <li>➤ Dažniausiai savarankiškai tvarkosi žaislus ir veiklos vietą. Savarankiškai ar priminus laikosi susitartų saugaus elgesio taisyklių. Stebint suaugusiajam saugiai naudojasi veiklai skirtais aštriais įrankiais.</li> <li>➤ Žino, kaip saugiai elgtis gatvėje, kur kreiptis iškilus pavojui, pasiklydus.</li> <li>➤ Priminus stengiasi vaikščioti, stovėti, sėdėti taisyklingai.</li> </ul>	<p>ir vakarienei, diskutuojama, kurie iš jų vartojamų produktų yra naudingiausi jų augimui ir gerai savijautai.</p> <ul style="list-style-type: none"> <li>➤ Naudojama vaizdinė medžiaga, žaidžiant mokomasi atskirti naudingą ir bevertį maistą.</li> <li>➤ Organizuojami įvairių kūrybinių darbų (piešinių, inscenizacijų ir t. t.) kūrimai, jais skatinama pasirinkti sveikus produktus ir patiekalus.</li> <li>➤ Klausomasi skaitomų knygelėlių, vaidinama, žaidžiami loto, žiūrimi filmukai apie žmogui naudingus maisto produktus (duoną, obuolius, pieną, vandenį). Žaidžiant su lėlėmis ar kitus žaidimus rūšiuojami maisto produktai (jų paveikslėlius) į naudingus ir vengtinius. Pasiūloma vaikams apsirengti lengvesniais ar šiltesniais drabužėliais. Sušlapusius rūbus, avalynę mokoma pasidžiauti.</li> <li>➤ Prausykloje aprūpinama skystu muilu su dozatoriumi, parodoma, kaip ir kiek dozuoti, kad rankos būtų švarios.</li> <li>➤ Primenama, kad reikia taupyti vandenį, paaiškinama, kodėl, pasiūloma vandens čiaupą atsukti tiek, kiek reikia, kad muilas nusiplautų.</li> <li>➤ Žaidžiami rankų plovimo žaidimai.</li> <li>➤ Parūpinama priemonių kalimo, siuvimo, dygsniavimo žaidimams. Apsilankoma su vaikais gaisrinėje, policijoje, ligoninėje, autoservise ir t. t.</li> <li>➤ Vaikai skatinami stebėti savo ir kitų taisyklingą laikyseną, pasakyti, kai pastebės vaikstantį ar sėdintį susikūprinus.</li> </ul>
--	---

## 2. Ugdymosi pasiekimo sritis: **Fizinis aktyvumas**

Žingsnis	Vaiko veiksenos	Ugdymo gairės / Numatomos veiklos
1.	<ul style="list-style-type: none"> <li>➤ Sėdi, šliaužia, ropoja pirmyn ir atgal, įkalnėn ir nuokalnėn, laiptais aukštyn, ko nors įsitvėręs atsistoja, stovi laikydamasis ar savarankiškai, žingsniuoja laikydamasis, vedamas arba savarankiškai, išlaiko pusiausvyrą.</li> <li>➤ Tikslingai siekia daikto, rankos judėjimą seka akimis, pačiumpa ir laiko daiktą saujoje, paglosto žaislą jo nečiupdamas, kiša jį į burną, purto, mojuoja, stuksena, gniaužo, dviem pirštais – nykščiu ir smiliumi – suima smulkų daiktą, perima daiktus iš vienos rankos į kitą.</li> </ul>	<ul style="list-style-type: none"> <li>➤ Vaiko regėjimo lauke manipuluojama žaislais, skatinant judėti iki jų; Skatinamas susipažinti, žaisti su nauju žaislu: apžiūrėti, liesti, purtyti, gniaužyti ir kt.</li> <li>➤ Siūloma dėlioti žaislą ar kokį nors daiktą iš vienos rankos į kitą.</li> <li>➤ Žaidžiami žaidimai su įvairaus dydžio kamuoliukais, balionais.</li> </ul>
2.	<ul style="list-style-type: none"> <li>➤ Savarankiškai atsistoja, stovi, atsitupia, pasilenkia, eina į priekį, šoną ir atgal, eina stumdamas ar tempdamas daiktą, bėga tiesiomis kojomis, atsisėdęs ant riedančio žaislo stumiasi kojomis, pralenda per kliūtis keturpėsčia, padedamas lipa laiptais aukštyn pristatomuoju žingsniu, spiria kamuolį išlaikydamas pusiausvyrą.</li> <li>➤ Pasuka riešą, apverčia plaštaką delnu žemyn, pasuka delnu aukštyn, mosteli plaštaka, paima daiktą iš viršaus apimdamas jį pirštais, išmeta daiktus iš rankos atleisdamas pirštus, ploja rankomis.</li> <li>➤ Ridena, meta, gauda kamuolį.</li> </ul>	<ul style="list-style-type: none"> <li>➤ Siūloma žaisti žaidimus, lavinančius ir įtvirtinančius vaiko judėjimą. Sudaroma galimybė vaikui nešioti žaislus „takeliu“, stumdyti žaislinį vežimėlį, prikrautą žaislų, vaikytis ir ridenti kamuolį, joti ant linguojančių žaislų, važiuoti pasispiriant kojomis, eiti „tilteliu“, statyti bokštelius, užsukti ir atsukti dangtelius, lipdyti iš minkšto plastilino ir kt.</li> </ul>

3.	<ul style="list-style-type: none"> <li>➤ Pastovi ant vienos kojos (3–4 sekundes).</li> <li>➤ Tikslingai, skirtingu ritmu eina ten, kur nori, vaikščiodamas apeina arba peržengia kliūtis, eina plačia (25–30 cm) linija.</li> <li>➤ Bėga keisdamas kryptį, greitį.</li> <li>➤ Lipa ir nulipa laiptais pakaitiniu žingsniu, laikydamasis suaugusiojo rankos ar turėklų.</li> <li>➤ Atsispirdamas abiem kojomis pašoka, nušoka nuo laiptelio, pershoka liniją, spiria kamuolį.</li> <li>➤ Geriau derina akies-rankos, abiejų rankų, rankų ir kojų judesius, todėl tiksliau konstruoja, veria ant virvutės sagas, ridena, gauda, spiria kamuolį, įkerpa popieriaus kraštą.</li> </ul>	<ul style="list-style-type: none"> <li>➤ Sudaromos sąlygos vaikui vaikščioti įvairiu atstumu, neužkliudant padėtų daiktų.</li> <li>➤ Organizuojami siužetiniai pratimai, kurie skatina vaiką peržengti kliūtis, eiti plačia linija, imituoti gyvūnų šuoliavimo judesius.</li> <li>➤ Sudaromos sąlygos vaikams laiptoti kopėtėlėmis siekiant tikslo – pauostyti, pasiekti, nukabinti.</li> <li>➤ Sudaromos galimybės vaikui ridenti, gaudyti, mėtyti, spardyti kamuolius. Siūdomi smulkiąją motoriką lavinantys žaidimai: karoliukų vėrimas, žaidimai su makaronais, sagomis.</li> <li>➤ Mokoma žirkėmis įkirpti popieriaus kraštą</li> </ul>
4.	<ul style="list-style-type: none"> <li>➤ Stovėdamas pasistiebia, atsistoja ant kulnų, stovėdamas ir sėdėdamas atlieka įvairius judesius kojomis bei rankomis.</li> <li>➤ Eina ant pirštų galų, eina siaura (5 cm) linija, gimnastikos suoleliu, lipa laiptais aukštyn ir žemyn nesilaikydamas už turėklų, šokinėja abiem ir ant vienos kojos, nušoka nuo paaukštavimo.</li> <li>➤ Mina ir vairuoja triratuką.</li> <li>➤ Pieštuką laiko tarp nykščio ir kitų pirštų, tiksliau atlieka judesius plaštaka ir pirštais (ima, atgnybia, suspaudžia dviem pirštais, kočioja tarp delnų) bei ranka (mojuoja, plasnoja).</li> <li>➤ Ištiestomis rankomis pagauna didelį kamuolį.</li> <li>➤ Judesius tiksliau atlieka kaire arba dešine ranka, koja.</li> </ul>	<ul style="list-style-type: none"> <li>➤ Vaikui siūloma įvairių žaidybinių situacijų, skatinančių vaikščioti ant pirštų, kulnų.</li> <li>➤ Sudaromos sąlygos vaikui važinėti triratukais, paspirtukais.</li> <li>➤ Sudaromos sąlygos minkyti tešlą, lipdyti iš modelino, plastilino.</li> <li>➤ Mokoma kirpti nesudėtingas formas, po to priklijuoti jas ant popieriaus. Žaidžiami pirštukų žaidimai.</li> <li>➤ Sudaromos sąlygos žaisti su įvairiomis gamtinėmis medžiagomis: įvairiomis kruopomis, gilėmis, kaštonais.</li> <li>➤ Skatinami žaidimai, kurių metu įvairius daiktus vaikas gali imti žnyplėmis, pincetu, perdėti iš vieno indo į kitą.</li> </ul>

5.	<ul style="list-style-type: none"> <li>➤ Eina pristatydamas pėdą prie pėdos, pakaitiniu ir pristatomuoju žingsniu, aukštai keldamas kelius, atlikdamas judesius rankomis, judėdamas vingiais.</li> <li>➤ Bėgioja vingiais, greitėdamas ir lėtėdamas, išsisukinėdamas, bėga ant pirštų galų.</li> <li>➤ Šokinėja abiem kojomis vietoje ir judėdamas pirmyn, ant vienos kojos, šokinėja per virvutę, peršoka žemas kliūtis, pašoka siekdamas daikto.</li> <li>➤ Laipioja lauko įrenginiais.</li> <li>➤ Spiria, meta kamuolį į taikinį iš įvairių padėčių.</li> <li>➤ Pieštuką ir žirkles laiko beveik taisyklingai.</li> <li>➤ Tiksliai atlieka sudėtingesnius judesius pirštais ir ranka (veria ant virvelės smulkius daiktus, užsega ir atsega sagas).</li> <li>➤ Įsisupa ir supasi sūpynėmis.</li> </ul>	<ul style="list-style-type: none"> <li>➤ Organizuojamos veiklos, kurių metu atliekami ritminiai judesiai pečiais, galva, mušinėjami, mėtomi kamuoliai, ėjimas keičiamas bėgimu, vaikas turėtų eiti, bėgti, perlipti suolą, pralįsti po kėde ir t. t.</li> <li>➤ Organizuojamos bėgimo estafetes, įvairių šuolių žaidimai, panaudojant įvairias priemones: kaspinus, kamuolius, lankus, lazdas.</li> <li>➤ Žaidžiami žaidimai su išsisukinėjimais, kurių tikslas – ilgiau likti nepagautam. Siūloma vaikams šokinėti per šokdynę, lanką.</li> <li>➤ Siūloma piešti įvairių linijų, pieštuku apvesti daiktus: stiklinę, apverstą lėkštę. Sudaromos sąlygos vaikui žaisti su pipete.</li> <li>➤ Grupėje parūpinama įvairių priemonių (sagų, rutuliukų, karolių), kad vaikas galėtų verti ant siūlo; skalbinių segtukų, kuriuos vaikas stengtųsi paimti segtuką trimis pirštais ir prisegti.</li> </ul>
6.	<ul style="list-style-type: none"> <li>➤ Eina ratu, poroje, prasilenkdamas, gyvatėle, atbulomis, šonu. Išsvermingas, bėga ilgesnius atstumus.</li> <li>➤ Bėga pristatomuoju ar pakaitiniu žingsniu, aukštai keldamas kelius, bėga suoleliu, įkalnėn/nuokalnėn.</li> <li>➤ Šokinėja ant vienos kojos judėdamas pirmyn, šoka į tolį, į aukštį. Važiuoja dviračiu.</li> <li>➤ Rankos ir pirštų judesius atlieka vikriau, greičiau, tiksliau, kruopščiau.</li> <li>➤ Tiksliau valdo pieštuką bei žirkles ką nors piešdamas, kirpdamas.</li> </ul>	<ul style="list-style-type: none"> <li>➤ Organizuojamos įvairios estafetes, kurių metu vaikai galėtų judėti poroje, ratu,</li> <li>➤ sutartinai su kitais vaikais.</li> <li>➤ Sudaromos sąlygos žaisti žaidimą „Klasės“, šokinėti per gumytę.</li> <li>➤ Pasiūloma vaikams įverti siūlą į adatą, siuvinėti pagal trafaretą ant kartono, nerti vąšeliu, daryti kutus.</li> <li>➤ Vaikai aprūpinami priemonėmis, tinkančiomis konkrečioms sportiniams žaidimams (krepšinio, futbolo kamuolius, kėglių, lazdu).</li> <li>➤ Organizuojami įvairūs sportiniai žaidimai.</li> </ul>

### 3. Ugdymosi pasiekimo sritis: **Emocijų suvokimas ir raiška**

Žingsnis	Vaiko veiksenos	Ugdymo gairės / Numatomos veiklos
1.	<ul style="list-style-type: none"> <li>➤ Mimika, kūno judesiais ir garsais išreiškia džiaugsmą, liūdesį, baimę, pyktį.</li> <li>➤ Patiria išsiskyrimo su tėvais nerimą ir džiaugsmą jiems sugrįžus. Išreiškia nerimą, pamatęs nepažįstamą žmogų.</li> <li>➤ Mimika, kūno judesiais ir garsais išreiškia džiaugsmą, liūdesį, baimę, pyktį.</li> <li>➤ Patiria išsiskyrimo su tėvais nerimą ir džiaugsmą jiems sugrįžus. Išreiškia nerimą, pamatęs nepažįstamą žmogų.</li> </ul>	<ul style="list-style-type: none"> <li>➤ Stengiamasi suprasti vaiko emocijų reiškimo ženklus ir pasirūpinti juo, kai mažylis yra liūdnas, piktas.</li> <li>➤ Vaikas kalbinamas, stengiamasi įvardyti jo emocijas.</li> <li>➤ Atsiskyrus nuo tėvų, vaikui suteikiamas fizinis artumas, dėmesys nukreipiamas į įdomią veiklą, suteikiant džiugų, malonių potyrių.</li> <li>➤ Užtikrinamas vaiko saugumas. Skatinamas bendravimas su kitais vaikais.</li> </ul>
2.	<ul style="list-style-type: none"> <li>➤ Džiaugsmą, liūdesį, baimę, pyktį reiškia skirtingu intensyvumu (nuo silpno nepatenkinto niurzgėjimo iki garsaus rėkimo).</li> <li>➤ Emocijos pastovesnės, tačiau dar būdinga greita nuotaikų kaita. Atpažįsta kito vaiko ar suaugusiojo džiaugsmo, liūdesio, pykčio emocijų išraiškas.</li> </ul>	<ul style="list-style-type: none"> <li>➤ Grupėje įrengti veidrodukai, kad vaikai matytų save ir savo veido išraišką. Vaikas skatinami kalbėti, įvardijamos reiškiamos emocijos.</li> <li>➤ Visada skiriama dėmesio vaikui, kai jis jaučiasi blogai.</li> <li>➤ Kartu su vaiku vartomos knygelės, kuriose veikėjai yra skirtingos nuotaikos. Dainuojamos skirtingų nuotaikų dainelės.</li> <li>➤ Žaidžiami žaidimai su lėlėmis, kitais žaislais, kuriuose jie skirtingai jaučiasi ir elgiasi.</li> </ul>
3.	<ul style="list-style-type: none"> <li>➤ Pradedama atpažinti, ką jaučia, turi savus emocijų raiškos būdus.</li> <li>➤ Pradedama vartoti emocijų raiškos žodelius ir emocijų pavadinimus.</li> </ul>	<ul style="list-style-type: none"> <li>➤ Reaguojama į vaiko rodomus emocijų ženklus – įvardinamos ir komentuojamos emocijos ar jausmai, skirtingai reaguojama, skatinama atrasti naujų emocijų raiškos būdų.</li> <li>➤ Vartomos ir skaitomos vaikui „nuotaikų knygelės“.</li> </ul>



	<ul style="list-style-type: none"> <li>➤ Pastebi kitų žmonių emocijų išraišką, atpažįsta aiškiausias reiškiamas emocijas ir į jas skirtingai reaguoja (pasitraukia šalin, jei kitas piktas; glosto, jei kitas nuliūdęs).</li> </ul>	<ul style="list-style-type: none"> <li>➤ Rodomas pavyzdys, kaip reikia reaguoti į kito vaiko emocijas: jei jis džiaugiasi, pasijuokti kartu su juo, jei liūdi, verkia – paglostyti, duoti žaislą. Mokoma atsiprašymo ir susitaikymo ritualų.</li> <li>➤ Žaidžiami skirtingų emocijų žaidimai (veidukai, emocijų lėlytės).</li> </ul>
4.	<ul style="list-style-type: none"> <li>➤ Pradeda suprasti, kad skirtingose situacijose (per gimimo dieną, susipykus su draugu) jaučia skirtingas emocijas, kad jas išreiškiamimika, balsu, veiksmais, poza.</li> <li>➤ Pavadina pagrindines emocijas.</li> <li>➤ Atpažįsta kitų emocijas pagal veido išraišką, elgesį, veiksmus. Geriau supranta kitų emocijas ir jausmus, dažnai tinkamai į juos reaguoja (pvz., stengiasi paguosti, padėti).</li> <li>➤ Pradeda suprasti, kad jo ir kitų emocijos gali skirtis (jam linksma, o kitam tuo pat metu liūdna).</li> </ul>	<ul style="list-style-type: none"> <li>➤ Skatinama kasdien pastebėti savo nuotaiką, žymėti savo nuotaiką veideliuose. Skatinama reikšti visus jausmus, tiek teigiamus, tiek neigiamus, ugdant gebėjimą pasirinkti tinkamus jausmų raiškos būdus.</li> <li>➤ Skaitomos knygeles, žiūrimi filmukai apie jausmus ir jų išraišką.</li> <li>➤ Siūloni žaidimai, skatinantys tyrinėti ar imituoti kitų žmonių nuotaiką. Skatinama pastebėti savo ir bendraamžių savijautą bei ją įvardinti.</li> </ul>
5.	<ul style="list-style-type: none"> <li>➤ Atpažįsta bei pavadina savo jausmus ir įvardija situacijas, kuriose jie kilo.</li> <li>➤ Vis geriau supranta ne tik kitų jausmus, bet ir situacijas, kuriose jie kyla (pakviečia žaisti nuliūdusį vaiką, kurio į žaidimą nepriėmė kiti)</li> <li>➤ Pradeda kalbėtis apie jausmus su kitais – pasako ar paklausia, kodėl pyksta, kodėl verkia.</li> </ul>	<ul style="list-style-type: none"> <li>➤ Siūloni žaidimai, kuriuose vaikas būtų skatinamas išreikšti savo jausmus: dainuojant, piešiant, šokant, komentuojant jausmų paveikslėlius.</li> <li>➤ Vaikai skatinami kalbėtis apie savijautą „Ryto rate“, skaitomos „Jausmų knygelės“, išryškinant veikėjų veiksmus, poelgius, jų nuotaikas, žaidžiami vaidmenų žaidimai.</li> <li>➤ Vaikai skatinami žodžiais išreikšti įvairius jausmus, kilusius skirtingose situacijose.</li> </ul>
6.	<p>Apibūdina savo jausmus, pakomentuoja juos sukėlusias situacijas bei priežastis. Beveik neklysdamas iš veido mimikos, balso, kūno pozos nustato, kaip jaučiasi kitas, pastebi nuskriaustą, nusiminusį ir dažniausiai geranoriškai stengiasi jam padėti. Pradeda kalbėtis apie</p>	<p>Vaikai skatinami kalbėtis apie tai, kada buvo linksmas, kada – liūdnas ar piktas; samprotauti, kas pradžiugino, kas nuliūdino ar papiktino, kodėl?; kaip jaučiasi jų draugai, artimieji, kas gali juos pradžiuginti, kaip galima juos paguosti. Skatinami bendri žaidimai, kuriuose reikia suprasti vienas kitą ir</p>

	tai, kas gali padėti pasijusti geriau, jei esi nusiminęs, piktas.	geranoriškai bendradarbiauti. Su vaikais aptariami tinkami ir netinkami konfliktų sprendimo būdai, jie skatinami taikiai spręsti konfliktus, kritiniu atveju kreipiantis pagalbos į suaugusįjį.
--	---	---

#### 4. Ugdymosi pasiekimo sritis: Savireguliacija ir savikontrolė

Žingsnis	Vaiko veiksenos	Ugdymo gairės / Numatomos veiklos
1.	<ul style="list-style-type: none"> <li>➤ Gerai jaučiasi įprastoje aplinkoje.</li> <li>➤ Nusiramina kalbinamas, nešiojamas, supamas.</li> <li>➤ Tapatinasi su suaugusiojo, prie kurio yra prisirišęs, emocijomis.</li> </ul>	<ul style="list-style-type: none"> <li>➤ Žaidimams su vaiku parūpinta spalvingų, skambančių, judančių žaislų, nedūžtančių veidrodėlių.</li> <li>➤ Kuriama mažai kintanti, saugi aplinka.</li> <li>➤ Į vaiko nerimą reaguojama švelniai, suteikiant fizinį komfortą.</li> <li>➤ Pagal galimybes kuo dažniau suteikiamas fizinis kontaktas.</li> </ul>
2.	<ul style="list-style-type: none"> <li>➤ Išsigandęs, užsigavęs, išalkęs nusiramina suaugusiojo kalbinamas, glaudžiamas, maitinamas.</li> <li>➤ Pats ieško nusiramavimo: apsikabina minkštą žaislą arba čiulpia čiulptuką, šaukia suaugusįjį, ropščiasi ant kelių.</li> <li>➤ Pradeda valdyti savo emocijų raišką ir veiksmus, reaguodamas į juo besirūpinančio suaugusiojo veido išraišką, balso intonaciją, žodžius.</li> </ul>	<ul style="list-style-type: none"> <li>➤ Į vaiko išreikštus poreikius reaguojama nuosekliais, pastoviais veiksmais, intonacijomis, žodžiais.</li> <li>➤ Nustatomi vaikui ir jo veiklai būtini apribojimai ir nuosekliai jų laikomasi. Suteikiama galimybė išreikšti savo emocijas (pvz., nespėjus pravirkti neskubėti raminti).</li> <li>➤ Padedama vaikams nusiraminti, pasiūlant minkštus, švelnius daiktus, leidžiama miegoti, apsikabinus iš namų atsineštą mėgstamą žaislą.</li> <li>➤ Vaiko elgesiui reguliuoti taikoma veido mimika ir balso intonacijos. Vaikams rodomas pavyzdys, kaip reikėtų elgtis vienoje ar kitoje situacijoje.</li> </ul>
3.	<ul style="list-style-type: none"> <li>➤ Yra ramus ir rodo pasitenkinimą kasdiene tvarka bei ritualais. Jeigu kas nepatinka, nueina šalin, atsisako bendros veiklos. Geriau valdo savo emocijų raišką ir veiksmus, reaguodamas į juo besirūpinančio suaugusiojo veido išraišką, balso intonaciją, žodžius.</li> <li>➤ Žaisdamas kalba su savimi, nes kalba padeda sutelkti</li> </ul>	<ul style="list-style-type: none"> <li>➤ Kiekvienam vaikui taikomas priimtinas dienos ritmas, priimtini nusiramavimo būdai.</li> <li>➤ Siūloma vaikams žaislų ar priemonių, padedančių išreikšti jausmus.</li> <li>➤ Skatinama vaikus vartoti žodžius, pasakant, ko jie nori, o ne fizinę jėgą.</li> <li>➤ Skatinamas vaikų savarankiškumas, pasiteiraujant, ar jiems</li> </ul>

	<p>dėmesį, kontroliuoti savo elgesį. Išbando įvairius konfliktų sprendimo ar savo interesų gynimo būdus (rėkia, neduoda žaislo, pasako suaugusiajam ir kt.).</p> <ul style="list-style-type: none"> <li>➤ Bando laikytis suaugusiojo prašymų ir susitarimų.</li> </ul>	<p>nereikalinga pagalba.</p> <ul style="list-style-type: none"> <li>➤ Siūlomi įvairūs konfliktų sprendimo būdai. Grupėje įrengta vieta nusiramimui.</li> <li>➤ Vaikui leidžiama pačiam pasirinkti, nuspręsti, ką darys, kaip pasielgs toje veikloje, kurioje jis jau sugeba priimti sprendimą.</li> <li>➤ Savo veido išraiška ir kalbos intonacijomis padedama vaikui valdyti savo emocijas ir spontaniškus impulsus.</li> <li>➤ Skatinama vaikus reikšti visas emocijas.</li> <li>➤ Žaidžiant su lėlėmis, plečiamas emocijų ir jausmų raiškos būdų žinių ratas.</li> <li>➤ Vaikas pagiriamas, kai jis atsižvelgia į suaugusiojo prašymą ir nepažeidžia susitarimų, pakomentuojant, kodėl buvo svarbu atsižvelgti į prašymą, kodėl svarbi viena ar kita elgesio taisyklė.</li> </ul>
4.	<ul style="list-style-type: none"> <li>➤ Nusiramina, kalbėdamas apie tai, kas jį įskaudino, ir girdėdamas suaugusiojo komentarus.</li> <li>➤ Pradedą valdyti savo emocijų raiškos intensyvumą priklausomai nuo situacijos (pvz., ramioje aplinkoje džiaugsmą reiškia santūriau).</li> <li>➤ Paklaustas ramioje situacijoje pasako galimas savo ar kito asmens netinkamo elgesio pasekmes.</li> <li>➤ Nuolat primenant ir sekdamas suaugusiojo bei kitų vaikų pavyzdžiu laikosi grupėje numatytos tvarkos, susitarimų ir taisyklių.</li> <li>➤ Žaisdamas stengiasi laikytis žaidimo taisyklių.</li> </ul>	<ul style="list-style-type: none"> <li>➤ Skatinama vaikus kalbėtis, kai jaučiasi įskaudinti ar nežino išeities sudėtingoje situacijoje.</li> <li>➤ Skatinami vaikų vaidmenų žaidimai, kuriuose jie prisiima bendraamžio vaidmenį įvykusioje konfliktinėje situacijoje ir kartu ieško išeities.</li> <li>➤ Siūlomi žaidimai, padedantys mokytis spręsti konfliktines situacijas ir rasti tinkamą išeitį.</li> <li>➤ Taikomi paskatinimo, pagyrimo, loginių pasekmių metodai, padedant mokytis kontroliuoti emocijų raišką.</li> <li>➤ Kalbamasi apie tinkamus emocijų raiškos būdus.</li> <li>➤ Kartu su vaikais nustatomos paprastos kasdienės elgesio grupėje taisyklės, kuriose matosi ir vaikų atsakomybė.</li> <li>➤ Vaikai paskatinami, pagiriami už taisyklių ir tvarkos laikymąsi,</li> </ul>

		pagalbą auklėtojui ar kitiems vaikams.
5.	<ul style="list-style-type: none"> <li>➤ Nusiramina, atsipalaiduoja, klausydamasis ramios muzikos, pabuvęs vienas, kalbėdamasis su kitais.</li> <li>➤ Vis dažniau jausmus išreiškia mimika ir žodžiais, o ne veiksmais. Ramioje situacijoje sugalvoja kelis konflikto sprendimo būdus, numato jų taikymo pasekmes.</li> <li>➤ Retkarčiais primenamas laikosi grupėje numatytos tvarkos, susitarimų ir taisyklių.</li> <li>➤ Pats primena kitiems tinkamo elgesio taisykles ir bando jų laikytis be suaugusiųjų priežiūros.</li> </ul>	<ul style="list-style-type: none"> <li>➤ Grupėje įrengiama ramybės erdvė.</li> <li>➤ Vaikai supažindinami su būdais emocijoms išlieti ir suteikiama galimybė jais pasinaudoti.</li> <li>➤ Skatinamos vaiko pastangos pačiam spręsti problemas ir nesutarimus, ieškoti taikių išeičių, keliant problemų sprendimą skatinančius klausimus: „Kaip galima išspręsti šią problemą?; Kas atsitiks, jeigu padarysime taip?“, skatinant pačiam spręsti problemas, neskubant patarinėti, nurodinėti. Pasakojamos istorijas arba žaidžiami žaidimai, kurių veikėjai pozityviai sprendžia konfliktus.</li> <li>➤ Pastebimos vaiko pastangos laikytis tvarkos ir susitarimų, jų pagiriant, padrąsinant.</li> </ul>
6.	<ul style="list-style-type: none"> <li>➤ Taiko įvairesnius nusiramavimo, atsipalaidavimo būdus.</li> <li>➤ Bando susilaikyti nuo netinkamo elgesio jų provokuojančiose situacijose, ieško taikių išeičių, kad neskaudintų kitų.</li> <li>➤ Stengiasi suvaldyti savo pyktį, įniršį.</li> <li>➤ Supranta susitarimų, taisyklių prasmę bei naudingumą ir dažniausiai savarankiškai jų laikosi.</li> <li>➤ Lengvai priima dienos ritmo pasikeitimus.</li> </ul>	<ul style="list-style-type: none"> <li>➤ Skatinama vaikus išreikšti savo jausmus bei nusiraminti, jų išklausant, su juo žaidžiant.</li> <li>➤ Skaitomos terapinės pasakos, kalbama apie tinkamas išėjis konfliktinėse situacijose.</li> <li>➤ Padedama įvardyti sudėtingus jausmus: nusivylimą, nerimą, pavydą. Leidžiama vaikams žaisti kovos žaidimus, nustatant ribas, kurias peržengus žaidimai gali tapti pavojingi, aiškintis su vaikais skirtumus tarp kovinių žaidimų ir peštynių tikrovėje.</li> </ul>

## 6. Ugdymosi pasiekimo sritis: Savivoka ir savigarba

Žingsnis	Vaiko veiksenos	Ugdymo gairės / Numatomos veiklos
1.	<ul style="list-style-type: none"> <li>➤ Reaguoja į pasakytą savo vardą.</li> <li>➤ Pradedą jausti savo kūno buvimą – apžiūrinėja, tyrinėja savo rankas, kojas, stebi jų judėjimą.</li> <li>➤ Apžiūrinėja, liečia kitą vaiką, tyrinėja jo kūną.</li> <li>➤ Jaučiasi svarbus kitiems – šypsosi, krykštuoja, kai aplinkiniai maloniai bendrauja su juo.</li> </ul>	<ul style="list-style-type: none"> <li>➤ Laikomasi pastovaus dienos ritmo ir ritualų.</li> <li>➤ Dažnai kreipiamasi į vaiką vardu, įvardijant jo jausmus ir veiksmus.</li> <li>➤ Žaidžiami lietuvių liaudies žaidinimai, žaidimai su vaiko kūno dalimis, jas įvardijant.</li> </ul>
2.	<ul style="list-style-type: none"> <li>➤ Turi savo kūno išorės vaizdinius – atpažįsta save neseniai darytose nuotraukose, savo atvaizdą veidrodyje, pavadina kelias kūno dalis.</li> <li>➤ Supranta, ką ir kaip gali padaryti pats, išreiškia savo norus, pyksta, kai suaugusysis neleidžia to daryti.</li> <li>➤ Džiaugiasi didėjančiomis savo galimybėmis judėti, atlikti veiksmus, kalbėti, tikisi juo besirūpinančio suaugusiojo pritarimo, palaikymo, pagyrimo.</li> <li>➤ Supranta, ką ir kaip gali padaryti pats, išreiškia savo norus, pyksta, kai suaugusysis prašo to nedaryti.</li> </ul>	<ul style="list-style-type: none"> <li>➤ Žaidžiami žaidimai, judinant rankes, kojeles, liečiant nugarytę, pilvuką.</li> <li>➤ Parūpinama dėžė su kamuoliukais, kad vaikas galėtų joje vartytis.</li> <li>➤ Vartojami kūno dalių pavadinimai.</li> <li>➤ Siūlomi žaislai su veidrodėliais, žaidimų su drabužių detalėmis (kepurėmis, kaspinais) stebint save nedūžtančiame veidrodyje.</li> <li>➤ Vaiko protestas priimamas kaip jo poreikių ir norų išraiška, o ne kaprizai.</li> <li>➤ Sudaromos pasirinkimo situacijos, naudojami tik būtini draudimai, susiję su vaiko saugumu.</li> <li>➤ Vaikui skiriama kuo daugiau individualaus dėmesio – domintis, ką jis veikia, pritariant žvilgsniu, šypsena, pagiriant, pasidžiaugiant</li> </ul>

		pasiekimais.
3.	<ul style="list-style-type: none"> <li>➤ Kalba pirmuoju asmeniu: „aš noriu“, „mano“. Savo „aš“ sieja su savo veikla ir daiktų turėjimu – pasako, ką daro, ką turi.</li> <li>➤ Pasako, kas jis yra – berniukas ar mergaitė, atskiria berniukus nuo mergaičių, pavadina 5–6 kūno dalis.</li> <li>➤ Didžiuojasi tuo, ką turi ir ką gali daryti, tikisi, kad juo besirūpinantys suaugusieji ir kiti vaikai jį mėgsta ir priima.</li> </ul>	<ul style="list-style-type: none"> <li>➤ Įvardinami veiksmai, kuriuos daro vaikas, daro auklėtoja („darau aš, darai tu“), daiktai, kurie priklauso vaikui, paminint jo vardą.</li> <li>➤ Pasiūlomi žaidimai: „mano – tavo“, „Mano kūnas“, „Mano žaidimai“ ir kt.</li> <li>➤ Bendraujant su vaikais tinkamose situacijose paminimas vaiko vardas ir lytis.</li> <li>➤ Pasidžiaugiama, paplojam, jei vaikas padeklamuoja, padainuoja.</li> <li>➤ Pakomentuojama ir pagiriama vaiko pasiekimus atėjusiems jo pasiimti tėvams, kad vaikas tai girdėtų.</li> <li>➤ Sudaroma galimybė pačiam vaikui eksponuoti norimus darbelius.</li> </ul>
4.	<ul style="list-style-type: none"> <li>➤ Supranta, kad turi nuo kitų atskirą savo norų, ketinimų, jausmų pasaulį.</li> <li>➤ Pasako, kaip jaučiasi, ko nori jis pats ir kaip jaučiasi, ko nori kitas asmuo.</li> <li>➤ Supranta, kad suaugęs žmogus negalėjo matyti to, ką jis matė, ką darė arba kas atsitiko, jeigu nebuvo kartu (tėvams pasakoja, ką veikė darželyje ir kt.).</li> <li>➤ Mano, kad yra geras, todėl kiti jį mėgsta, palankiai vertina.</li> </ul>	<ul style="list-style-type: none"> <li>➤ Siūlomos veiklos tyrinėjimams: „Kas aš esu?“, „Mano kūnas“, „Žmonių panašumai ir skirtumai“, „Mano ir kitų pomėgiai“, „Mano ir kitų jausmai“.</li> <li>➤ Vaikai skatinami kalbėti apie tai, ko auklėtojas nematė, nuoširdžiai domintis ir klausinėjant apie jų išpūdžius, jausmus bei pasakojant apie save tai, ko jie nematė.</li> <li>➤ Stebima vaikų savijauta ir atkreipiamas dėmesys į jos pakitimus, ieškoma to priežasčių.</li> <li>➤ Dažnai pabrėžiamas kiekvieno vaiko svarbumas ir ypatingumas grupėje.</li> </ul>
5.	<ul style="list-style-type: none"> <li>➤ Supranta, kad jis buvo, yra ir visada bus tas pats asmuo: atpažįsta save kūdikystės nuotraukose, apibūdina savo</li> </ul>	<ul style="list-style-type: none"> <li>➤ Kalbamasi su vaiku apie jo praeitį, dabartį, ateitį.</li> <li>➤ Siūlomos veiklos tyrinėjimams: „Mano kūnas, pomėgiai, norai,</li> </ul>



	<p>išvaizdą, teisingai pasako, kad suaugęs bus vyras (moteris), tėvelis (mamytė).</p> <ul style="list-style-type: none"> <li>➤ Jaučiasi esąs šeimos, vaikų grupės narys, kalba apie šeimą, draugus.</li> <li>➤ Savęs vertinimas nepastovus, priklauso nuo tuo metu išsakyto suaugusiojo vertinimo, siekia kitų dėmesio, palankių vertinimų.</li> </ul>	<p>gebėjimai praeityje, dabar, ateityje“.</p> <ul style="list-style-type: none"> <li>➤ Žaidžiami žaidimai, kuriuose vaikas vaizduoja tai save, tai ką nors kitą, save praeityje arba ateityje.</li> <li>➤ Dažnai kalbama su vaikais apie jų šeimas, tėvelių darbus, šventes, organizuojamos bendros veiklos, šventės su tėveliais.</li> <li>➤ Kalbama su vaikais apie tai, kas yra gerai, o kas blogai.</li> <li>➤ Vaikas pagiriamas ar skatinamas, tai siejant su jo asmeniu, išsakomos pastabos konkrečiam jo poelgiui ar veiksmui, nesiejant su jo asmenybe.</li> <li>➤ Skatinami žaidimai įvairiose grupelėse.</li> </ul>
6.	<ul style="list-style-type: none"> <li>➤ Vis geriau suvokia savo norus, jausmus, savybes, gebėjimus, šeimą, bendruomenę, Tėvynę.</li> <li>➤ Ima suvokti save, kaip galintį daryti įtaką kitam (pralinksinti, padėti ir kt.) ir atsakingai pasirinkti (ką veikti, kaip elgtis, aktyviai dalyvauti priimant su jo gyvenimu ir veikla susijusius sprendimus ar kt.).</li> <li>➤ Juokiasi iš savo klaidų ar mažų nelaimių, jeigu jos nesukėlė rimtų pasekmių.</li> <li>➤ Save apibūdina, nusakydamas fizines ir elgesio savybes, priklausymą šeimai, grupei, gali pasakyti savo tautybę.</li> <li>➤ Save ir savo gebėjimus vertina teigiamai.</li> <li>➤ Stebi ir atpažįsta kitų palankumo ir nepalankumo jam ženklus (pasakytus žodžius, kvietimą žaisti kartu ir kt.).</li> </ul>	<ul style="list-style-type: none"> <li>➤ Vaikai skatinami samprotauti apie save, savo pomėgius, veiklą: „Kas? Kada? Ką? Kur? Kaip? Su kuo?“ („Kur buvai? Su kuo buvai? Ką mėgsti veikti?“).</li> <li>➤ Siūloma idėjų savęs, šeimos, kitų žmonių, jų grupių, Tėvynės tyrinėjimams.</li> <li>➤ Leidžiama vaikui vis daugiau rinktis pačiam, nepažeidžiant savo ir kitų saugumo bei nustatytų elgesio taisyklių.</li> <li>➤ Skatinama pastebėti juokingą pusę savo klaidose ir pozityviai reaguoti į savo klaidas, sąmoningai suklystant, pademonstruojant, kaip galima juoktis iš savo apsirikimų.</li> <li>➤ Skatinami pokalbiai, diskusijos apie fizines savybes, pomėgius ir elgesio savybes, šeimą, grupę, Tėvynę.</li> </ul>

## 6. Ugdymosi pasiekimo sritis: Santykiai su suaugusiais

Žingsnis	Vaiko veiksenos	Ugdymo gairės / Numatomos veiklos
1.	<ul style="list-style-type: none"> <li>➤ Verkia atsiskirdamas nuotėvų, tačiau padedamas pedagogo pamažu nurimsta ir įsitraukia į veiklą.</li> <li>➤ Atpažįsta juo besirūpinantį suaugusįjį, džiaugiasi jį pamatęs, atsako jam kalbinamas, žaidinamas, siekia būti greta.</li> </ul>	<ul style="list-style-type: none"> <li>➤ Padama vaikui pajusti prierašumą prie juo besirūpinančio auklėtojo, palaikant akių kontaktą su vaiku, jam nusišypsant, jį paglostant, panešiojant, pažaidžiant, užtikrinant vienodą dienos ritmą grupėje ir namuose.</li> <li>➤ Rodomas asmeninis dėmesys vaikui.</li> <li>➤ Bendraujant prisitaikoma prie vaiko bendravimo ritmo.</li> <li>➤ Stebima ir reaguojama į vaiko rodomus ženklus apie norą būti paimtam ant</li> <li>➤ rankų (tiesiarankas), pažaisti (duoda žaisliuką, veda prie žaislų) ir kt.</li> </ul>
2.	<ul style="list-style-type: none"> <li>➤ Sunkiai atsiskiria nuo mamos, tėčio ar globėjo.</li> <li>➤ Akivaizdžiai parodo prierašumą prie juo besirūpinančio suaugusiojo. Mėgsta žaisti kartu su juo, stebi ir mėgdžioja jo žodžius, veiksmus.</li> <li>➤ Prieš ką nors darydamas pažiūri į suaugusiojo veidą, laukdamas pritarimo ar nepritarimo ženklų, atpažįsta suaugusiojo emocijas, jausmus.</li> <li>➤ Dažniausiai vykdo jam suprantamus suaugusiojo prašymus, kreipiasi į jį pagalbos. Bijo nepažįstamų žmonių, nežinomos aplinkos, neįprastų žaislų.</li> </ul>	<ul style="list-style-type: none"> <li>➤ Sukuriami ir laikomasi atsisveikinimo su tėvais ritualų: apsikabinti, palinkėti smagių žaidimų, pasakyti, kada ateis pasiimti, susitarti, kad dar galės pamojuoti per langą, pasilikti žaislą iš namų.</li> <li>➤ Sudominama įvairia veikla, kuri nukreipia dėmesį, įtraukia į veiklas.</li> <li>➤ Pastebima, kada vaikui reikia auklėtojo dėmesio, ir padrąsinamas, paskatinamas.</li> <li>➤ Vaikui supykus, užsispyrus, reaguojama pozityviai –aiškinamosios pykčio priežastys, padedama vaikui taikyti vis daugiau būdų išreikšti savo poreikiams ir nuotaikai.</li> </ul>

		<ul style="list-style-type: none"> <li>➤ Žaidžiama su vaiku taip, kad šis lyderiautų, tampant trūkstamos informacijos teikėju, elgesio modeliu, pagalbininku.</li> <li>➤ Kūno kalba reaguojama į tinkamus ar netinkamus vaiko veiksmus, poelgius.</li> <li>➤ Pristatomi nauji žaislai, supažindinat, kaip jie atrodo, juda, kokius garsus</li> <li>➤ skleidžia, žaidžiama kartu, o tik po to skatinamas savarankiškas žaidimas.</li> </ul>
3.	<ul style="list-style-type: none"> <li>➤ Lengviau nei antraisiais metais atsiskiria nuo tėvų.</li> <li>➤ Drąsiai veikia, rizikuoja, išbando ką nors nauja, kai šalia yra juo besirūpinantis suaugusysis.</li> <li>➤ Mėgdžioja, tačiau žaidime savaip pertvarko suaugusiųjų veiksmus, žodžius, intonacijas.</li> <li>➤ Nori veikti savarankiškai ir tikisi suaugusiojo palaikymo, pagyrimo. Ne visada priima suaugusiojo pagalbą, kartais užsispiria.</li> <li>➤ Ramiai stebi nepažįstamus žmones, kai auklėtojas yra šalia jo arba matomas netoliese.</li> </ul>	<ul style="list-style-type: none"> <li>➤ Bendradarbiaujama su vaiko tėvais, sužinant naujus jo pasiekimus, įpročius, interesus bei informuojant tėvus apie įstaigoje praleistą dieną.</li> <li>➤ Skatinama vaiko iniciatyva, tačiau visuomet atskubama į pagalbą, kai vaikui reikia suaugusiojo.</li> <li>➤ Skatinami vaidmeniniai žaidimai.</li> <li>➤ Esant agresyviems arba nepriimtiniems veiksams, vaiko dėmesys tikslingai nukreipiamas į kitą įdomią veiklą.</li> <li>➤ Į grupę kartais pakviečiami svečiai, kad vaikai pratintųsi bendrauti su nepažįstamais žmonėmis.</li> </ul>
4.	<ul style="list-style-type: none"> <li>➤ Lengvai atsiskiria nuo tėvų ar globėjų.</li> <li>➤ Grupėje jaučiasi saugus, rodo pasitikėjimą grupės auklėtojais, supranta jų jausmus, bendradarbiauja su jais: guodžiasi, kalbasi, klausia, tariasi.</li> <li>➤ Paklaustas suaugusiajam pasako savo nuomonę.</li> </ul>	<ul style="list-style-type: none"> <li>➤ Siūlomos veiklos, skatinančios kalbėti apie šeimą.</li> <li>➤ Organizuojamos šeimos dienos grupėje.</li> <li>➤ Tėveliai kviečiami dalyvauti grupės veikloje.</li> <li>➤ Dėl vaikų ugdymo, išvykų, švenčių ir kt. tartiamasi su vaikais bei jų tėvais.</li> </ul>

	<ul style="list-style-type: none"> <li>➤ Dažniausiai stengiasi laikytis suaugusiųjų nustatytos tvarkos, priima jų pagalbą, pasiūlymus bei vykdo individualiai pasakytus prašymus.</li> <li>➤ Mėgsta ką nors daryti kartu su suaugusiuoju.</li> <li>➤ Kalbasi, ką nors veikia su nepažįstamai žmonėmis, kai auklėtojas yra šalia jo arba matomas netoliese.</li> </ul>	<ul style="list-style-type: none"> <li>➤ Į grupę kartais pakviečiami svečiai, kad vaikai pratintųsi bendrauti su nepažįstamais žmonėmis, veiktų drauge.</li> </ul>
5.	<ul style="list-style-type: none"> <li>➤ Rodo, prašo, siūlo, aiškina, nurodinėja, įtraukdamas suaugusįjį į savo žaidimus, bendrą veiklą, pokalbius apie savijautą ir elgesį. Priima su veikla susijusius suaugusiojo pasiūlymus.</li> <li>➤ Tikrina suaugusiojo išsakytas leistino elgesio ribas – atsiklausia, derasi, pasako, kaip pasielgė kitas, ir laukia komentarų.</li> <li>➤ Dažniausiai laikosi sutartų taisyklių, suaugusiojo prašymų, pasiūlymų, tačiau stipriai supykęs, išsigandęs, susijaudinęs gali priešintis suaugusiajam.</li> <li>➤ Drąsiai bendrauja su mažiau pažįstamais ar nepažįstamais žmonėmis grupėje, salėje ar įstaigos kieme.</li> </ul>	<ul style="list-style-type: none"> <li>➤ Vaikams prašant įsitraukiama į jų žaidimus, atliekant antraeilius vaidmenis, palaikant jų sumanymus, užduodant klausimų, padedančių plėtoti žaidimą.</li> <li>➤ Su vaikais kalbama apie tai, kuo naudingos elgesio taisyklės, kodėl būtina jų laikytis, kas nutinka, kai jos pažeidžiamos.</li> <li>➤ Sudaromos grupės taisyklės.</li> <li>➤ Skatinama vaikus bendrauti su grupės svečiais, papasakojant apie juos daugiau, kad vaikai turėtų apie ką kalbėtis, kartu su vaikais sugalvojant jiems klausimų.</li> <li>➤ Vykstama į išvykas, kuriose bendraujama su įvairiais žmonėmis.</li> </ul>
6.	<ul style="list-style-type: none"> <li>➤ Nusiteikęs geranoriškai, pagarbiai, mandagiai bendrauti su suaugusiaisiais.</li> <li>➤ Tariaisi, diskutuoja su jais dėl dienotvarkės ir elgesio taisyklių, teikia pasiūlymus, stengiasi laikytis susitarimų, nors kartais su suaugusiuoju bendrauja priešišškai.</li> </ul>	<ul style="list-style-type: none"> <li>➤ Padedama vaikams keisti netinkamus bendravimo su suaugusiaisiais būdus, siekiant geranoriškai bendrauti.</li> <li>➤ Kartu su vaikais sudaroma dienotvarkė, tariamasi dėl jos pakeitimų.</li> <li>➤ Kartu kuriamos elgesio grupėje taisyklės.</li> <li>➤ Sudaromos galimybės vaikams išsakyti savo nuomonę visais</li> </ul>

	<ul style="list-style-type: none"> <li>➤ Kasdienėse situacijose bando tinkamu būdu išsakyti priešingą nei suaugusiojo nuomonę.</li> <li>➤ Paprašytas paaiškina, kodėl negalima bendrauti su nepažįstamais žmonėmis, kai šalia nėra juo besirūpinančio suaugusiojo.</li> <li>➤ Žino, į ką galima kreiptis pagalbos pasimetus, nutikus nelaimėi.</li> </ul>	<p>aktualiais gyvenimo grupėje klausimais.</p> <ul style="list-style-type: none"> <li>➤ Padedama vaikams išmokti būdų, kaip pasakyti savo nuomonę, neįžeidžiant kitų (tėvų, senelių, draugų).</li> <li>➤ Aiškinamasi bendravimo su nepažįstamais žmonėmis taisyklės ir galimi pavojai. Išklausoma vaikų pasakojamai, atsitikimai su suaugusiais ir svarstoma, kaip kitą kartą panašiose situacijose jie galėtų elgtis.</li> </ul>
--	---	---

## 7. Ugdymosi pasiekimo sritis: Santykiai su bendraamžiais

7. Ugdymosi pasiekimo sritis: Santykiai su bendraamžiais		
Žingsnis	Vaiko veiksenos	Ugdymo gairės / Numatomos veiklos
1.	<ul style="list-style-type: none"> <li>➤ Patinka žiūrėti į kitus kūdikius, būti šalia kitų vaikų, juos liesti, mėgdžioti jų veido išraišką, veiksmus.</li> </ul>	<ul style="list-style-type: none"> <li>➤ Vaikai sodinami vienas šalia kito, duodama tokių pačių žaislų, skatinamas bendravimas, tačiau stebima, kad jie neužgautų vienas kito.</li> </ul>
2.	<ul style="list-style-type: none"> <li>➤ Mėgsta žaisti greta kitų vaikų, stebėti jų veiklą. Jiems šypsosi, mėgdžioja jų judesius, veiksmus, ką nors pasako.</li> <li>➤ Gali duoti žaislą kitam, jį imti iš kito, tačiau supykęs gali atimti žaislą iš kito, jam suduoti</li> </ul>	<ul style="list-style-type: none"> <li>➤ Vaikai skatinami žaisti greta.</li> <li>➤ Komentuojamos vieno ir kito vaiko norai, emocijos, veiksmai.</li> <li>➤ Pagal galimybes parūpinama pageidaujamų žaislų.</li> <li>➤ Skatinama būti geranoriškiems vienas kitam.</li> <li>➤ Padedama vaikams pažinti grupės naujoką.</li> <li>➤ Skatinama pažaisiti greta, kol auklėtojas yra šalia ir vaikai jaučiasi saugūs.</li> <li>➤ Vaikai stebimi, stabdomi netinkami veiksmai ir paaiškinama, kodėl negalima taip elgtis.</li> </ul>

3.	<ul style="list-style-type: none"> <li>➤ Ieško bendraamžių draugijos.</li> <li>➤ Žaidžia greta, trumpai pažaidžia su kitu vaiku, trumpam</li> <li>➤ išitraukia į kito vaiko žaidimą.</li> <li>➤ Bendrauja mimika, judesiais, veiksmais, dažniau kalbasi su kitu vaiku, pakaitomis atlieka veiksmus su tuo pačiu žaislu.</li> <li>➤ Audringai reiškia teises į savo daiktus, žaislus, nori kito vaiko jam patinkančio žaislo.</li> <li>➤ Gali simpatizuoti kuriam nors vaikui.</li> </ul>	<ul style="list-style-type: none"> <li>➤ Organizuojami žaidimai, kuriuose vaikams ką nors reikėtų daryti paeiliui arba keliems vienu metu.</li> <li>➤ Komentuojami draugiški vaikų veiksmai ir jausmai, pritariama ketinimui žaisti kartu, padedami išitraukti į bendro žaidimo epizodus.</li> <li>➤ Užtikrinamas vaiko saugumas.</li> <li>➤ Vaikas skatinamas išreikšti nepasitenkinimą, kai kiti vaikai daro ką nors ne taip.</li> <li>➤ Atsiliepiama į vaikų pagalbos prašymus.</li> <li>➤ Padedama vaikui įgyvendinti ketinimus, atsižvelgiant į kitų vaikų norus.</li> <li>➤ Skatinama vaikus žaisti kartu, greta, sukuriant tam palankias vietas ir aplinkybes.</li> </ul>
4.	<ul style="list-style-type: none"> <li>➤ Kartu su bendraamžiais žaidžia bendrus žaidimus (kviečia žaisti, priima, prašosi priimamas į žaidimą).</li> <li>➤ Žaisdamas mėgdžioja kitus vaikus, supranta jų norus, stengiasi suprasti kita kalba nei jis kalbančio vaiko sumanymus.</li> <li>➤ Tariausi dėl vaidmenų, siužeto, žaislų.</li> <li>➤ Padedamas suaugusiojo, palaukia savo eilės, dalijasi žaislais, priima kompromisinį pasiūlymą.</li> <li>➤ Gali turėti vieną ar kelis nenuolatinius žaidimų partnerius. Su jais lengvai susipyksta ir susitaiko.</li> </ul>	<ul style="list-style-type: none"> <li>➤ Skiriama pakankamai laiko ir vietos vaikų bendriems žaidimams.</li> <li>➤ Naudojamas smėlio laikrodis, susitarimai ir kiti būdai, padedantys vaikams</li> <li>➤ sulaukti savo eilės, skatinama paprašyti žaislo, tartis dėl žaislo, žaisti juo kartu.</li> <li>➤ Komentuojami priimtini ir nepriimtini vaiko veiksmai, primenant elgesio taisykles.</li> <li>➤ Atkreipiamas dėmesys ir pagiriamas vaiko noras pasidalinti, ypač tose situacijose, kai tenka trumpam atidėti savo norų patenkinimą.</li> <li>➤ Įvairiose situacijose atkreipiamas vaiko dėmesį į jo veiksmų</li> </ul>

		<p>pasekmes kitam.</p> <ul style="list-style-type: none"> <li>➤ Vengiama lyginti vaikus, vartojant žodžius „geresnis“, „blogesnis“.</li> <li>➤ Skatinamos ir palaikomos vaikų draugystės.</li> </ul>
5.	<ul style="list-style-type: none"> <li>➤ Sėkmingai įsitraukia į vaikų grupę ir nuolat kartu žaidžia.</li> <li>➤ Geranoriškai veikia kartu su kitais, siūlydamas sumanymą ar priimdamas kitų sumanymą, fantazuodamas.</li> <li>➤ Tikslingai atsineša žaislą iš namų bendram žaidimui su žaidimo draugu. Paprašius kitam vaikui, duoda pažaisti savo žaislu arba žaidžia juo paeiliui.</li> <li>➤ Noriai žaidžia su vaikais iš kitos kultūrinės ar socialinės aplinkos, natūraliai priima vaikų skirtumus.</li> <li>➤ Gali padėti kitam vaikui.</li> <li>➤ Pats randa nesutarimo, konflikto sprendimo būdą arba prašo suaugusiojo pagalbos.</li> <li>➤ Gali turėti draugą arba kelis kurį laiką nesikeičiančius žaidimų partnerius.</li> </ul>	<ul style="list-style-type: none"> <li>➤ Jei grupėje yra vaikų, kurių kiti nepriima į žaidimus, stengiamasi išsiaiškinti to priežastis ir padėti atstumtiesiems įsitraukti į žaidimus.</li> <li>➤ Siūlomos įvairios veiklos, turtinančios vaiko patirtį apie bendruomenę, žmones, jų veiklą, panašumus ir skirtumus.</li> <li>➤ Atkreipiamas dėmesys, pagiriamas draugiškas vaikų elgesys.</li> <li>➤ Tarpininkaujama vaikams ieškant išeičių konfliktinėje situacijoje.</li> <li>➤ Siūlomos veiklos, kurioje keliems vaikams reikia siekti vieno tikslo, skatinamas bendradarbiavimas.</li> </ul>
6.	<ul style="list-style-type: none"> <li>➤ Rodo iniciatyvą bendrauti ir bendradarbiauti su kitais vaikais, palaikyti su jais gerus santykius, domisi skirtumais tarp vaikų ir juos toleruoja.</li> <li>➤ Taikiai diskutuoja, tariasi, derasi su kitais vaikais dėl žaidimų sumanymų ir veiklos.</li> <li>➤ Dalijasi žaislais ir kovoja už kitų teisę žaisti paeiliui.</li> <li>➤ Siekdamas rasti kompromisą, įsitraukia į derybų procesą.</li> </ul>	<ul style="list-style-type: none"> <li>➤ Sudaromos galimybės vaikams gauti naujų išpūdžių, galinčių praturtinti jų žaidimus.</li> <li>➤ Atkreipiamas vaikų dėmesį į tinkamus jų poelgius bei santykius su kitais, pabrėžiant, kad tai padeda visiems pasijusti laimingesniems.</li> <li>➤ Skatinama vaikus aiškintis, kas yra gerai, o kas blogai.</li> <li>➤ Kartu su vaikais kuriamos taisyklės, susitarimai, pasiryžtant jų laikytis.</li> </ul>

<ul style="list-style-type: none"> <li>➤ Supranta, kad grupė vaikų, norėdama veikti sutartinai, turi susitarti dėl visiems priimtino elgesio.</li> <li>➤ Supranta, koks elgesys yra geras ar blogas ir kodėl.</li> <li>➤ Suvokia savo veiksmų pasekmes sau ir kitiems.</li> <li>➤ Turi draugą arba kelis nuolatinius žaidimų partnerius.</li> <li>➤ Palaiko ilgalaikę draugystę mažiausiai su vienu vaiku.</li> </ul>	<ul style="list-style-type: none"> <li>➤ Siūlomos veiklos, kuriose skatinamas vaikų bendradarbiavimas.</li> <li>➤ Kalbamasi, žiūrimi filmukai, skaitomos istorijos apie draugus ir draugystę.</li> </ul>
---	--



## 8. Ugdomosi pasiekimo sritis: Sakytinė kalba

Žingsnis	Vaiko veiksenos	Ugdymo gairės / Numatomos veiklos
1.	<p style="text-align: center;"><b>Klausymas</b></p> <ul style="list-style-type: none"> <li>➤ Įdėmiai klausosi suaugusiojo.</li> <li>➤ Skiria griežtą ir malonų kalbinančio suaugusiojo toną.</li> <li>➤ Supranta elementarius kalbinančiojo klausimus ir prašymus.</li> <li>➤ Atpažįsta artimiausios aplinkos garsus.</li> <li>➤ Džiaugiasi įvairiais garsais ir ritmais.</li> <li>➤ Supranta savo ir artimųjų vardus, artimiausios aplinkos daiktų ir reiškinių pavadinimus.</li> <li>➤ Supranta veikslių pavadinimus, geba veiksmams atsakyti į klausimus.</li> </ul> <p style="text-align: center;"><b>Kalbėjimas</b></p> <ul style="list-style-type: none"> <li>➤ Komunikavimui vartoja įvairius garsus ir judesius: daug čiauška, kartoja, mėgdžioja jam tariamus garsus ir skiemenis.</li> <li>➤ Vartoja kelis trumpus žodelius objektams, veiksams įvardyti, norams išsakyti, palydėti juos judesiu.</li> </ul>	<ul style="list-style-type: none"> <li>➤ Daug kalbama su vaikais, apie tai, ką tuo metu darome ir matome.</li> <li>➤ Tyrinėjama grupės aplinka, vaikui nuolat įvardijant žaislus, daiktus ir pan.</li> <li>➤ Žaidžiami žaidimai – eilėrašukai, slėpynės.</li> <li>➤ Vaikas skatinamas tarti jo čiauškėjimo garsus, garsų junginius, jo netariamus garsus ir garsų junginius, mėgdžioti trumpus žodelius.</li> <li>➤ Su vaiku kalbama taisyklingai tariant garsus ir žodžius.</li> <li>➤ Kad susidarytų ryšys tarp daikto ir žodžio, veiksmo, judesio ir žodžio, intonacija pabrėžto žodžio ir daikto ar veiksmo, daug kartų demonstruojamas tas pats daiktas ar veiksmas.</li> </ul>
2.	<p style="text-align: center;"><b>Klausymas</b></p> <ul style="list-style-type: none"> <li>➤ Klausosi ir kalba, mimika, gestais reaguoja į suaugusiųjų ir vaikų kalbėjimą.</li> </ul>	<ul style="list-style-type: none"> <li>➤ Nuolat kalbama apie artimiausios aplinkos daiktus, reiškinius, santykius, tą patį dalyką nusakant kuo įvairesniais žodžiais.</li> <li>➤ Taisyklingai vadinami su juo bendraujantys suaugusieji,</li> </ul>

	<ul style="list-style-type: none"> <li>➤ Supranta vaikų ir suaugusiųjų kalbą apie artimiausios aplinkos objektus, reiškinius, santykius, nesudėtingus trumpus tekstus: žaidimus, eilėraštkus, pasakas, pasakojimus, su dienvotvarke susijusius paaiškinimus, prašymus, paprastus klausimus.</li> <li>➤ Supranta ir greitai mokosi paprastų naujų žodžių. Išklauso ir supranta du vienas po kito išsakomus prašymus, kvietimus.</li> </ul> <p style="text-align: center;"><b>Kalbėjimas</b></p> <ul style="list-style-type: none"> <li>➤ Noriai dalyvauja pokalbiuose.</li> <li>➤ Mėgdžiojimu, žodelių pakartojimais, veiksmis, mimika dalyvauja paprastuose žodiniuose žaidimuose.</li> <li>➤ Dviejų trijų žodžių sakiniais kalba apie tai, ką mato ir girdi, kas atsitiko, ko nori.</li> <li>➤ Suaugusiojo padedamas kartoja girdėtus trumpus kūrinėlius.</li> </ul>	<p>įvardinamos kūno dalys, aplinkoje esantys daiktai ir žaislai.</p> <ul style="list-style-type: none"> <li>➤ Skatinamas vaiko klausinėjimas.</li> <li>➤ Kalbant su vaiku siekiama sudaryti ryšį tarp daikto ir žodžio, veiksmo, judesio ir žodžio, sutapatinti žodžio tarimą su daikto ar veiksmo rodymu.</li> <li>➤ Nuolat raiškiai deklamuojami, pasakojami trumpi tekstukai.</li> <li>➤ Palaikomas vaiko noras tarti, kartoti žodžius, jam padedant.</li> <li>➤ Stebima, kuo vaikas domisi, į ką žiūri, ką rodo, ko klausia, ką bando pasakyti, išreikšti.</li> <li>➤ Skatinama vaiką kartoti dainelių, eilėraštkų, žaidimų, pasakėlių tekstu garsus, žodžius, frazes, juos papildant kūno kalba.</li> <li>➤ Žaidžiami žaidimai, kurių metu vaikui reikėtų šokinėti, pliaukšėti delnais, šokti.</li> </ul>
3.	<p style="text-align: center;"><b>Klausymas</b></p> <ul style="list-style-type: none"> <li>➤ Klausosi skaitomų ir pasakojamų kūrinėlių, naujų žodžių.</li> <li>➤ Išklauso, supranta ir reaguoja į kelis vienas paskui kitą sekančius prašymus, siūlymus, patarimus.</li> </ul> <p style="text-align: center;"><b>Kalbėjimas</b></p> <ul style="list-style-type: none"> <li>➤ 3–4 žodžių sakiniais kalba ir klausinėja apie save, savo norus, poreikius, išgyvenimus.</li> </ul>	<ul style="list-style-type: none"> <li>➤ Skaitoma ir pasakojama vaikams apie kitus vaikus, artimiausios aplinkos gyvūnėlius, vaikams skirtų televizijos laidų veikėjus, siejant tai su jo gyvenimiška patirtimi.</li> <li>➤ Skaitoma atsižvelgiant į kūrinį – garsiai arba tyliai, greitai arba lėtai, perteikiant teksto emocijas.</li> <li>➤ Kalbėjimas su vaiku nuolat įvairinamas naujais žodžiais, nusakančiais artimiausią aplinką.</li> </ul>

	<ul style="list-style-type: none"> <li>➤ Pradedą mėgdžioti suaugusiųjų kalbėseną. Sako „ačiū“, „prašau“.</li> <li>➤ Kalba ir klausinėja apie tai, ką matė ir girdėjo, apie aplinkos objektus, jų savybes, įvykius, net jei jų dabar ir nemato.</li> <li>➤ Domisi laidomis, animaciniais filmais vaikams, kalba apie juos.</li> <li>➤ Vienu ar keliais žodžiais atsako į elementarius klausimus.</li> <li>➤ Kalba kelių žodžių sakiniais, žodžius derina pagal giminę, skaičių, linksnį.</li> <li>➤ Kartu su suaugusiuoju deklamuoja eilėraštkus, užbaigia žinomas pasakas, eilėraščius.</li> </ul>	<ul style="list-style-type: none"> <li>➤ Mokomas suprasti suaugusiojo prašymus.</li> <li>➤ Vaikas skatinamas nuolat pasakoti apie save, savo norus, rūpesčius, šeimos narius.</li> <li>➤ Kalbinėmis užduotimis keliant klausimus: „Koks?“ „Kodėl?“ „Kur?“ „Kaip?“, vaikas skatinamas nusakyti aplinkos reiškinių savybes, ieškoti įvykių priežasčių ir pasekmių, pasakoti apie tai, kas vyksta ar vyko aplink vaiką.</li> <li>➤ Skatinamas mandagumo žodelių vartojimas.</li> <li>➤ Deklamuojami eilėraštkai, skatinama užbaigti žinomų pasakų, eilėraštkų frazes.</li> <li>➤ Kartu su vaiku žiūrimi vaikiški filmukai, skatinant aptarti tai, ką matė ir girdėjo žodžiais ir gestais.</li> </ul>
4.	<p style="text-align: center;"><b>Klausymas</b></p> <ul style="list-style-type: none"> <li>➤ Klausosi aplinkinių pokalbių, sekamų, pasakojamų, skaitomų, deklamuojamų kūrinių literatūrine kalba, tarmiškai.</li> <li>➤ Pradedą išklaustyti, suprasti ir reaguoti į tai, ką jam sako, aiškina suaugusysis ar vaikas.</li> <li>➤ Stengiasi suprasti kita kalba kalbančių vaikų norus, pasiūlymus.</li> </ul> <p style="text-align: center;"><b>Kalbėjimas</b></p> <ul style="list-style-type: none"> <li>➤ Kalba pats sau, kalba kitam, klausinėja, užkalbina, prašo, pašaukia, kartais laikydamasis elementarių kalbinio</li> </ul>	<ul style="list-style-type: none"> <li>➤ Skaitomi tekstai ne tik literatūrine kalba, bet ir tarmiškai.</li> <li>➤ Atkreipiamas vaiko dėmesys į kita kalba kalbančius aplinkinius</li> <li>➤ Skatinamas vaikų kalbinis bendravimas įvairiose situacijose.</li> <li>➤ Bendraujant su suaugusiaisiais, skatinama vartoti elementarius mandagumo žodžius.</li> <li>➤ Vaikas skatinamas kalbėti apie dabartinę ir buvusią veiklą, esamus ir buvusių išgyvenimus, vartojant girdėtus naujus žodžius.</li> <li>➤ Su vaiku stengiamasi kalbėti taisyklingų konstrukcijų sakiniais, taisyklingai tariant gimtosios kalbos garsus, skatinant įvairiuose žodžiuose juos atpažinti.</li> <li>➤ Dažnai kalbama emociinga, ekspresyvia ir vaizdinga kalba.</li> </ul>

	<p>etiketo normų.</p> <ul style="list-style-type: none"> <li>➤ Kalba, pasakoja apie tai, ką jaučia ir jautė, veikia ir veikė.</li> <li>➤ Žaidžia garsais ir žodžiais, kuria naujus žodžius.</li> <li>➤ Kalbėdamas vartoja paprastos konstrukcijos gramatiškai taisyklingus sakinius, taisyklingai taria daugumą gimtosios kalbos žodžių garsų.</li> <li>➤ Padedant atpažįsta žodyje kelis atskirus garsus.</li> <li>➤ Deklamuoja trumpus eilėraščius, atkartoja trumpas pasakas ar apsakymus, pridėdamas savo žodžių, pasakojimą palydėdamas gestais ir mimika.</li> </ul>	<ul style="list-style-type: none"> <li>➤ Džiaugiamasi kiekvienu vaiko žodinės kūrybos bandymu, neprieštaraujant, nekritikuojant.</li> <li>➤ Sudaromos galimybės vaikui susipažinti su įvairių žanrų tektais, pajauti tekstų stilistinę įvairovę.</li> <li>➤ Skaitomi įvairių žanrų tekstai (pvz., skelbimai, reklaminės skrajutės, įvairių enciklopedijų tekstai, autorinės pasakos ir pan.).</li> <li>➤ Palaikomas vaiko kalbėjimas, parodant susidomėjimą tuo, ką jis kalba, užduodant vaikui atvirus klausimus, atidžiai klausantis.</li> <li>➤ Skatinama kalbėti apie savo norus, išgyventus įspūdžius, vidinį pasaulį, apie nutikimą, patirtį prisimenant kuo daugiau įvykių aplinkybių, detalių, pateikiant vaikui įvairių klausimų, padedančių įvairinti kalbėjimą.</li> <li>➤ Kalbant su vaiku vartojamos įvairios kalbos dalys (dalyviai, veiksmazodžių laikų įvairovė, įvairius būdvardžių laipsniai, išiktukai, jaustukai ir pan.).</li> <li>➤ Skatinama išgirsti pirmą ir paskutinį garsą jo paties, tėvų, draugų varduose, trumpuose žodžiuose, su atpažintu garsu sugalvoti naujų žodžių.</li> <li>➤ Žaidžiama žodžiais juos trumpinant, įvairiai jungiant.</li> <li>➤ Žaidžiami klausimų-atsakymų rimavimo reikalaujantys žaidimai (pvz., „Kas ten triuška? Tindiriuška.“)</li> <li>➤ Skaitant kūrinėlius, nutylimos frazės ar žodžiai, skatinant vaiką juos pasakyti.</li> </ul>
--	--	--

5.	<p style="text-align: center;"><b>Klausymas</b></p> <ul style="list-style-type: none"> <li>➤ Klausosi įvairaus turinio tekstų (grožinių, publicistinių, enciklopedinių, informacinių), apie aplinką, įvairius įvykius, reiškinius klausosi gyvai, įrašų.</li> <li>➤ Supranta sudėtingesnio turinio tekstus. Supranta, kad į jį kreipiamasi ar kalbama ne gimtąja kalba.</li> </ul> <p style="text-align: center;"><b>Kalbėjimas</b></p> <ul style="list-style-type: none"> <li>➤ Natūraliai kitiems kalba apie tai, ką žino, veikia, ko nori, tikisi, nesupratus paaiškina, pakartoja. Kalba, pasakoja apie tai, kas buvo nutikę, įvykę, tai siedami su žmonėmis, tautos gyvenimu, gamtos reiškiniais. Kalbėdamas žiūri į akis.</li> <li>➤ Vartoja įvairią techniką, transporto priemones bei prietaisus įvardijančius žodžius.</li> <li>➤ Pasakoja, kalbasi apie matytus animacinius filmus, televizijos laidas, žaistus kompiuterinius žaidimus.</li> <li>➤ Bando susikalbėti su kitakalbiu vaiku, pakartodamas jo kalbos vieną kitą žodį.</li> <li>➤ Laisvai kalba sudėtiniais sakiniais, žodžius į sakinius jungia laikydamasis perprastų kalbos taisyklių.</li> <li>➤ Vartoja daugumą kalbos dalių (daiktavardžius,</li> </ul>	<ul style="list-style-type: none"> <li>➤ Inicijuojamas eilėraščių, istorijų, pasakų kūrimas.</li> <li>➤ Sudaromos galimybės vaikui susipažinti su įvairių žanrų tektais, pajauti tekstų stilistinę įvairovę.</li> <li>➤ Skaitomi įvairių žanrų tekstai (pvz., skelbimai, reklaminės skrajutės, įvairių enciklopedijų tekstai, autorinės pasakos ir pan.).</li> <li>➤ Palaikomas vaiko kalbėjimas, parodant susidomėjimą tuo, ką jis kalba, užduodant vaikui atvirus klausimus, atidžiai klausantis.</li> <li>➤ Skatinama kalbėti apie savo norus, išgyventus įspūdžius, vidinį pasaulį, apie nutikimą, patirtį prisimenant kuo daugiau įvykių aplinkybių, detalių, pateikiant vaikui įvairių klausimų, padedančių įvairinti kalbėjimą.</li> <li>➤ Kalbant su vaiku vartojamos įvairios kalbos dalys (dalyviai, veiksmažodžių laikų įvairovė, įvairius būdvardžių laipsniai, išiktukai, jaustukai ir pan.).</li> <li>➤ Skatinama išgirsti pirmą ir paskutinį garsą jo paties, tėvų, draugų varduose, trumpuose žodžiuose, su atpažintu garsu sugalvoti naujų žodžių.</li> <li>➤ Žaidžiama žodžiais juos trumpinant, įvairiai jungiant.</li> <li>➤ Žaidžiami klausimų-atsakymų rimavimo reikalaujantys žaidimai (pvz., „Kas ten triuška? Tindiriuška.“)</li> <li>➤ Skaitant kūrinius, nutylimos frazės ar žodžiai, skatinant vaiką juos pasakyti.</li> <li>➤ Inicijuojamas eilėraščių, istorijų, pasakų kūrimas.</li> </ul>
----	---	---

	<p>veiksmazodžius, būdvardžius,rieveiksmius, prielinksnius ir kt.).</p> <ul style="list-style-type: none"> <li>➤ Išgirsta pirmą ir paskutinį garsą jo paties, tėvų, draugų vardažodžiuose, trumpuose žodžiuose.</li> <li>➤ Seka girdėtas ir savo sukurtas pasakas, kuria įvairias istorijas, eilėraštkus, inscenizuoja.</li> <li>➤ Deklamuoja skaitomų pasakų eiliuotus intarpus</li> </ul>	
6.	<p style="text-align: center;"><b>Klausymas</b></p> <ul style="list-style-type: none"> <li>➤ Klausosi draugų ir savo kalbos įrašų, įvairių stilių tekstų, mįslių, erzinimų, pajuokavimų bendrine kalba ir tarne.</li> <li>➤ Supranta knygelės, pasakojimo, pokalbio turinį, įvykių eigą, pajuokavimus, dviprasmybes, frazeologizmus, perkeltinę žodžių prasmę.</li> <li>➤ Supranta artimiausioje aplinkoje vartojamus kitos kalbos žodžius.</li> </ul> <p style="text-align: center;"><b>Kalbėjimas</b></p> <ul style="list-style-type: none"> <li>➤ Kalba natūraliai, atsižvelgdamas į bendravimo situaciją, išsakydamas savo patirtį, norus, svajones, svarstymus, kalba apie problemų sprendimą, vartoja mandagumo bei vaizdingus žodžius (sinonimus, antonimus ir kt.), technologinius terminus (mikrofonas, pelė, klaviatūra ir kt.).</li> <li>➤ Bando susikalbėti su kitakalbiu vaiku, suaugusiuoju.</li> </ul>	<ul style="list-style-type: none"> <li>➤ Ugdymo veikloje klausomasi įvairios stilistikos tekstų.</li> <li>➤ Padedant vaikui suvokti pasakojimo turinį, išskiriama ir aptariama pasakojimo eiga.</li> <li>➤ Žaidžiami žaidimai, susiję su pasakojimo tekstu, jį iliustruojant, inscenizuojant.</li> <li>➤ Sudaroma kuo daugiau ir įvairesnių bendravimo situacijų, kurios inicijuoja turiningus vaikų pokalbius apie jiems įdomius daiktus, poelgius, reiškinius, nutikimus, vartojant jiems mažiau girdimus, sudėtingesnės sandaros žodžius.</li> <li>➤ Skatinama klausinėti apie tai, kas jiems įdomu, negirdėta, diskutuoti apie tai tarpusavyje ir su auklėtoja.</li> <li>➤ Pratinama vaiką reikiamą informaciją perduoti kitiems.</li> <li>➤ Pasakojama vaikams apie jiems nepažįstamą patirtį, skatinant juos kurti pasakojimus apie nekasdienius, fantastinius nuotykius, personažus, vartojant išgalvotus žodžius, kalbą.</li> <li>➤ Žaidžiami įvairūs garsų keitimo žodžiuose žaidimai (pvz., „kur –</li> </ul>

<ul style="list-style-type: none"> <li>➤ Garsiai svarsto savo planuojamos veiklos eigą, praneša apie tai draugui, grupei draugų, visai grupei.</li> <li>➤ Klausinėja apie tai, kas išgirsta, matyta, sugalvota, pajaušta.</li> <li>➤ Pasakoja, kalba apie aplinką, gamtos reiškinius, techniką, įvardydamas įvairias detales, savybes, būsenas, vartodamas naujai išgirstus sudėtingesnės sandaros žodžius.</li> <li>➤ Kalba taisyklingais sudėtingais sakiniais, vartoja pagrindines kalbos dalis.</li> <li>➤ Išgirsta žodžius, kurie panašiai skamba, bet turi skirtingą reikšmę.</li> <li>➤ Išgirsta pirmą, paskutinį ir žodžio viduryje esančius garsus.</li> <li>➤ Skiria gimtosios kalbos žodžius nuo išgirstų kitos kalbos.</li> <li>➤ Komentuoja meno kūrinius, atpasakoja pasakas, padavimus, apsakymus, matytus ir girdėtus per įvairias skaitmenines laikmenas (TV, DVD, CD).</li> <li>➤ Kuria ir pasakoja įvairius tekstus, mįsles, humoristines istorijas, deklamuoja savo sukurtus kūrinėlius, žaidžia prasmingais ir beprasmingais žodžiais, bando juokauti, kalba „ateivių“ kalbomis, „užsienio“ kalbomis.</li> <li>➤ Keičia balso stiprumą, kalbėjimo tempą, intonacijas.</li> </ul>	<p>mur, mė – bė, zė – žė“ ir kt.).</p> <ul style="list-style-type: none"> <li>➤ Dainuojamos ritminės dainelė, skatinančios ieškoti aplinkoje daiktų, kurių pavadinimai prasideda arba baigiasi nurodytu garsu.</li> <li>➤ Kuriami dialogai, inscenizacijos, vaidinimai.</li> <li>➤ Inicijuojami įvairūs vaikų žodžių žaidimai, pasakojimų būdai: spontaniški, atkuriamieji, fantastiniai.</li> </ul>
---	--

## 9. Ugdymosi pasiekimo sritis: Rašytinė kalba

Žingsnis	Vaiko veiksenos	Ugdymo gairės / Numatomos veiklos
1.	<p style="text-align: center;"><b>Skaitymas</b></p> <ul style="list-style-type: none"> <li>➤ Vartinėja, žiūrinėja paveikslėlių knygeles, žiūrinėja paveikslėlius.</li> <li>➤ Palankiai reaguoja į knygelių skaitymą (vartymą) kartu su suaugusiaisiais.</li> </ul> <p style="text-align: center;"><b>Rašymas</b></p> <ul style="list-style-type: none"> <li>➤ Stebi rašančiuosius, domisi įvairiomis rašymo priemonėmis, brauko jomis įvairias linijas.</li> </ul>	<ul style="list-style-type: none"> <li>➤ Kuriama aplinka, kurioje vaikas galėtų pačiais įvairiausiais būdais pažinti knygutes: vartinėti, čiupinėti, plėšyti, kramtyti, žaisti.</li> <li>➤ Kartu su vaiku vartomos knygelės, žiūrimi paveikslėliai.</li> <li>➤ Kalbama apie tai, kas matoma paveikslėliuose.</li> <li>➤ Sudaromos situacijos, kuriose mažylis galėtų matyti, kaip rašoma.</li> </ul>
2.	<p style="text-align: center;"><b>Skaitymas</b></p> <ul style="list-style-type: none"> <li>➤ Varto knygeles, žiūrinėja paveikslėlius, piršteliu juos rodo.</li> <li>➤ Pradeda atpažinti jo mėgstamas knygeles, nori, kad jas jam paskaitytų.</li> <li>➤ Kartais knygelę laiko taisyklingai.</li> <li>➤ Reaguoja į skaitomą tekstą.</li> <li>➤ Kreipia dėmesį į aplinkoje esančias raides, žodžius, simbolius.</li> </ul> <p style="text-align: center;"><b>Rašymas</b></p> <ul style="list-style-type: none"> <li>➤ Įvairiomis rašymo priemonėmis spontaniškai brauko popieriaus lape.</li> </ul>	<ul style="list-style-type: none"> <li>➤ Kartu su vaiku skaitomos knygelės, leidžiama vaikui pačiam laikyti knygutę, versti lapus.</li> <li>➤ Rodomi ir įvardinami knygelių paveikslėliai, skatinama vaikų žodinė ir kūno kalbą.</li> <li>➤ Skaitomų kūrinių tekstas siejamas su vaiko gyvenimu.</li> <li>➤ Vaiko rašymo poreikių tenkinimui, suteikiama galimybė pasirinkti įvairaus popieriaus ir jo amžiui tinkančių įvairių rašiklių.</li> </ul>



3.	<p style="text-align: center;"><b>Skaitymas</b></p> <ul style="list-style-type: none"> <li>➤ Varto knygeles, dėmesį skirdamas ne tik paveikslėliams, bet ir tekstui, prašydamas paskaityti.</li> <li>➤ Geba sieti paveikslėlius su juose vaizduojamais konkrečiais daiktais, juos pavadina.</li> <li>➤ Pradeda pažinti aplinkoje esančius simbolius.</li> </ul> <p style="text-align: center;"><b>Rašymas</b></p> <ul style="list-style-type: none"> <li>➤ Įvairiomis rašymo priemonėmis kraigalioja vertikalias ir horizontalias linijas.</li> </ul>	<ul style="list-style-type: none"> <li>➤ Skaitoma kelis kartus per dieną, parinkus trumpus tekstus, kuriuose kartojasi tie patys žodžiai. Skaitoma normaliai, vengiant vaikiškų intonacijų, teatrališkumo.</li> <li>➤ Skirtingai perteikiama atskirų personažų kalbą.</li> <li>➤ Skatinama vaiką pavadinti kiekvieną paveikslėlį.</li> <li>➤ Kalbamasi su vaiku apie iliustraciją, kad jis susietų vaizdą su konkrečiu daiktu.</li> <li>➤ Skaitymo metu leidžiama vaikui liesti ar laikyti su tekstu susietus daiktus.</li> <li>➤ Nuolat atkreipiamas vaikų dėmesys į jų artimoje aplinkoje esančius simbolius, jų reikšmę.</li> <li>➤ Pozityviai vertinamos ir skatinamos vaiko keverzonės.</li> </ul>
4.	<p style="text-align: center;"><b>Skaitymas</b></p> <ul style="list-style-type: none"> <li>➤ Domisi skaitymu, vaizduoja, kad skaito knygą, kuri jam buvo skaityta.</li> <li>➤ „Skaito“ knygelių paveikslėlius, įvardija įvairių objektų ir veikėjų bruožus, veiksmus.</li> <li>➤ Atkreipia dėmesį į raides, simbolius (grafinius vaizdus) aplinkoje, pradeda jais manipuliuoti įvairioje veikloje</li> </ul> <p style="text-align: center;"><b>Rašymas</b></p> <ul style="list-style-type: none"> <li>➤ Domisi ne tik įvairiomis rašymo priemonėmis.</li> <li>➤ Kraigalionėse ir piešiniuose pasirodo realių raidžių elementai ir raidės.</li> <li>➤ Raidėmis ir simboliais pradeda manipuliuoti įvairioje veikloje.</li> </ul>	<ul style="list-style-type: none"> <li>➤ Įvairioje bendravimo aplinkoje drauge vartomi žurnalai, knygos.</li> <li>➤ Skatinama vaiką domėtis suaugusiojo skaitomu tekstu, suteikiant jam informacijos apie skaitymą.</li> <li>➤ Užduodami klausimai apie tai, ką „perskaitė.“ Vaiko „perskaitytą“ tekstą pasiūloma iliustruoti.</li> <li>➤ Žiūrint paveikslėlį skatinama apie jį pasakoti, kas ką daro, ką kalba.</li> <li>➤ Vaiko aplinka turtinama įvairiais rašikliais, sudaroma galimybė pažinti kompiuterį.</li> <li>➤ Skatinama keverzonėmis užrašyti savo vardą, pavardę, norus, pasirašinėti po dailės darbais.</li> <li>➤ Aplinkoje ieškoma ir atkreipiamas dėmesys į žodžius, kuriuose yra vaiko vardo, tėčio, mamos raidė.</li> </ul>

<p>5.</p>	<p style="text-align: center;"><b>Skaitymas</b></p> <ul style="list-style-type: none"> <li>➤ Domisi abėcėlės raidėmis.</li> <li>➤ Pastebi žodžius, prasidedančius ta pačia raide.</li> <li>➤ Supranta, kad kai kurios raidės turi savo pavadinimą ir specifinę grafinę raišką.</li> <li>➤ Supranta kai kurių aplinkoje matomų žodžių prasmę.</li> <li>➤ Sugalvoja pavadinimus paveikslėliams, knygelėms.</li> <li>➤ Įvardija specifinius skaitomo teksto veikėjų bruožus.</li> </ul> <p style="text-align: center;"><b>Rašymas</b></p> <ul style="list-style-type: none"> <li>➤ Domisi ir supranta skirtingų spaudinių funkcijas (kalendorius, valgiaraštis, reklama, bukletas ir pan.).</li> <li>➤ Kopijuoja raides, paprastus žodžius.</li> <li>➤ „Iliustruoja“ pasakas, pasakojimus, istorijas, filmukus, iliustracijose parašydamas nukopijuotas raides, žodžius.</li> <li>➤ Kuria ir gamina rankų darbo knygeles su elementariais nukopijuotais sakiniais, žodžiais, raidėmis.</li> <li>➤ Braižo ir aiškina planus, schemas, grafikus.</li> <li>➤ Bando rašyti raides, pradėdamas savo vardo raide.</li> </ul>	<ul style="list-style-type: none"> <li>➤ Grupėje kuriama kuo įvairesnė raidžių aplinka.</li> <li>➤ Skaitomi tekstukai, kuriuose žaidžiama su kalbos garsais, kurie atspindi vaiko pažįstamas raides.</li> <li>➤ Nuolat atkreipiamas vaiko dėmesys į aplinkoje esančius užrašus, simbolius, reklaminius užrašus ir pan.</li> <li>➤ Skatinama vaiką pavadinti savo sukurtas knygeles, nupieštus piešinius, atliktus darbelius, nusakyti veikėjų, daiktų, veiksmų savybes būdvardžiais, veiksmažodžiais, jaustukais, išiktukais, dalyviais,rieveiksmiais.</li> <li>➤ Skatinama vaikus kurti rankų darbo knygeles su paslaptinėmis durelėmis, langeliais, uždengtais paveikslėliais ir kt., sugalvoti rankų darbo knygelėms pavadinimus, tekstukus.</li> <li>➤ Praturtinant vaiko aplinką skirtingo turinio spaudiniais, skatinama savarankiškai kurti skelbimus, sveikinimus, kvietimus.</li> <li>➤ Skatinama vaiką įvairioje veikloje kopijuoti atskiras raides, žodžius.</li> <li>➤ Skatinama rašyti savo vardą įvairiais rašikliais, kompiuteriu.</li> <li>➤ Skatinama vaiką savo veikloje skaitytas pasakas atvaizduoti įvairiomis schemomis, grafikai, juos komentuoti.</li> <li>➤ Skatinama vaiką pasirašyti savo piešinius, darbelius pirmąja vardo raide, visu vardu.</li> </ul>
<p>6.</p>	<p style="text-align: center;"><b>Skaitymas</b></p> <ul style="list-style-type: none"> <li>➤ Domisi knygomis, įvairiais rašytiniais tekstais, supranta nesudėtingą jų siužetą, klausinėja.</li> <li>➤ Pradedą suprasti ryšį tarp knygos teksto, iliustracijų ir asmeninės patirties.</li> </ul>	<ul style="list-style-type: none"> <li>➤ Grupės knygų kampelis pildomas įvairių žanrų knygomis, žurnalais.</li> <li>➤ Kartu su vaikais skaitomos knygos, kalbama apie skaitomo teksto veiksmą, kokie įvykiai aprašyti.</li> <li>➤ Skaitant knygeles, atkreipiamas vaiko dėmesys į atskiras raides,</li> </ul>

	<ul style="list-style-type: none"> <li>➤ Žino keliolika abėcėlės raidžių.</li> <li>➤ Supranta, kad garsas siejamas su raide, o raidės sudaro žodį.</li> <li>➤ Pradeda skirti žodžius sudarančius garsus, skiemenis.</li> <li>➤ Pažįsta parašytą žodį kaip atskirų raidžių junginį.</li> <li>➤ Gali perskaityti užrašus, kuriuos mato gatvėse, pavyzdžiui,</li> <li>➤ parduotuvių, kirpyklų, kavinių pavadinimus.</li> </ul> <p style="text-align: center;"><b>Rašymas</b></p> <ul style="list-style-type: none"> <li>➤ Spausdintomis raidėmis rašo savo vardą, kopijuoja aplinkoje matomus žodžius.</li> <li>➤ Piešiniuose užrašo atskirų objektų pavadinimus.</li> <li>➤ Įvairiais simboliais bando perteikti informaciją.</li> <li>➤ Supranta rašymo tikslus.</li> </ul>	<p>žodžius,</p> <ul style="list-style-type: none"> <li>➤ teksto dėstymą įvairaus žanro knygose, vaiko vardo, jo artimųjų vardų raides.</li> <li>➤ Skatinama vaiką atpažinti artimiausioje aplinkoje esančius įvairius simbolinius ženklus.</li> <li>➤ Skatinama kurti žodinius tekstus, sukurtą tekstą pasiūlyti perteikti vairiais simboliais.</li> <li>➤ Skatinama vaiką kopijuoti reikiamus žodžius, raides, simbolius nuo pavyzdžių įvairiuose raidynuose, knygose, bukletuose, skrajutėse, žurnaluose, laikraščiuose, iškabose.</li> <li>➤ Suteikiama galimybė atskiras raides, žodžius, simbolius ar šiaip įdomią informaciją perrašyti ar savarankiškai užrašyti kompiuteriu.</li> </ul>
--	--	---

## 10. Ugdymosi pasiekimo sritis: **Aplinkos pažinimas**

Žingsnis	Vaiko veiksenos	Ugdymo gairės / Numatomos veiklos
1.	<ul style="list-style-type: none"> <li>➤ Domisi aplinka, sutelkia dėmesį į arti esančius veidus, daiktus.</li> <li>➤ Reaguoja į skirtingus vaizdus, paviršius, kvapus, garsus, skonius.</li> <li>➤ Atpažįsta artimus žmones, žaislus, daiktus</li> </ul>	<ul style="list-style-type: none"> <li>➤ Aplinkoje turima žaislų, spalvotų, kontrastingo dizaino daiktų, su kuriais kūdikiai gali pradėti susipažinti, atpažinti, išbandyti.</li> <li>➤ Vaikui rodomas jo atvaizdas veidrodyje.</li> <li>➤ Vaikui padedama pamatyti daiktus iš skirtingų perspektyvų, pvz., iš arti ar toli, iš priekio, iš šono, tyrinėti juos visais pojūčiais (matyti spalvas, liesti skirtingus paviršius, girdėti skleidžiamą garsą).</li> <li>➤ Vaikas liečiamas švelniai, saugiai imamas ant rankų. Parodoma,</li> </ul>

		kad dalijamasi su kūdikiu malonumu ir atradimais.
2.	<ul style="list-style-type: none"> <li>➤ Stebi ir atpažįsta artimiausią savo aplinką, orientuojasi joje.</li> <li>➤ Pažįsta ir pavadina kai kuriuos gyvūnus, žmones, daiktus, jų atvaizdus.</li> <li>➤ Žino kai kurių daiktų paskirtį ir jais naudojasi (šukos, šaukštas, nosinaitė).</li> </ul>	<ul style="list-style-type: none"> <li>➤ Vaikai skatinami išbandyti daiktus kaip įrankius, juos pavadinti.</li> <li>➤ Parodoma, kaip tai daryti, įvardijama, kas daroma, taip mokant pavadinti veiksmą.</li> <li>➤ Vaikai skatinami ir jiems padedama pavadinti įvairius daiktus, galvoti ir kalbėti apie tai, ką jie daro su žaislais ar daiktais.</li> <li>➤ Inicijuojami klausimai apie tai, kodėl kas nors vyksta, atsitinka, atsakoma į juos.</li> <li>➤ Sudaroma galimybė tyrinėti, kaip dviejų ir trijų dimensijų daiktai tinka vienas prie kito.</li> <li>➤ Suteikiama proga dalyvauti prižiūrint tam tinkamus augalus, gyvūnėlius.</li> <li>➤ Pratinama plautis rankas, naudotis dantų šepetuku ir pan.</li> </ul>
3.	<ul style="list-style-type: none"> <li>➤ Atpažįsta ir pavadina vis daugiau artimiausioje aplinkoje esančių augalų (sodo, daržo, lauko), gyvūnų, daiktų, domisi jais.</li> <li>➤ Skiria atskirus gamtos reiškinius.</li> <li>➤ Orientuojasi savo grupės, darželio, namų aplinkoje.</li> <li>➤ Pasako savo ir savo šeimos narių vardus.</li> <li>➤ Dalyvauja prižiūrint augalus ar gyvūnus.</li> </ul>	<ul style="list-style-type: none"> <li>➤ Skatinama vaikus stebėti ir pavadinti augalus ir gyvūnus, esančius artimiausioje aplinkoje, patalpose ir išėjus į lauką, rodomi paveikslėliai skatinant apie juos kalbėti. Sudaroma galimybė prisidėti prižiūrint kambarinį augalą, naminių gyvūnėlių.</li> <li>➤ Skatinama kalbėti apie tai, ką gyvūnėlis ēda, kokius vaikus veda, ko reikia augalui, kad jis augtų ir pan.</li> <li>➤ Padedama vaikams, tačiau netrukdoma išsakyti savo supratimą.</li> <li>➤ Mokoma savo kūno dalių pavadinimų, aptariama jų paskirtis ir priežiūra.</li> <li>➤ Rodoma kiekvienam vaikui, kad juo rūpinamasi, bendraujama su kiekvieno vaiko artimaisiais.</li> </ul>
4.	<ul style="list-style-type: none"> <li>➤ Pažįsta gyvenamosios vietovės objektus (namai, automobiliai, keliai, parduotuvės ir pan.).</li> </ul>	<ul style="list-style-type: none"> <li>➤ Sudaroma galimybė stebėti augalus ir gyvūnus gamtoje ir namų (ūkio) aplinkoje, žiūrima paveikslėlius ir klausoma skaitymo apie</li> </ul>

	<ul style="list-style-type: none"> <li>➤ Pasako miesto, gatvės, kurioje gyvena, pavadinimus, savo vardą ir pavardę.</li> <li>➤ Pastebi pasikeitimus savo aplinkoje.</li> <li>➤ Pastebi ir nusako aiškiausiai pastebimus gyvūnų ir augalų požymius.</li> <li>➤ Atpažįsta gamtoje ar paveiksluose dažniausiai sutinkamus gyvūnus, medžius, gėles, daržoves, grybus, pasako jų pavadinimus.</li> <li>➤ Pasako metų laikų pavadinimus ir būdingus jiems požymius, skiria daugiau gamtos reiškinių (rūkas, pūga, šlapdriba).</li> </ul>	<p>naminius ir laukinius gyvūnus; patiems dalyvauti juos prižiūrint.</p> <ul style="list-style-type: none"> <li>➤ Skatinama vaikus kalbėti apie stebimų gyvūnų ar augalų kūno dalis, išvaizdą, apie tai, ko jiems reikia, kad augtų, kaip juos saugoti, prižiūrėti.</li> <li>➤ Paaiškinama, kad ne visus augalus galima ragauti, yra nuodingų arba dilginančių.</li> <li>➤ Skatinama stebėti dienos orus, metų laiką ir gamtos pokyčius, kurie tuo metu vyksta.</li> <li>➤ Sudaroma galimybė ne tik apie tai kalbėti, bet ir pavaizduoti piešiniu, vaidinimu, dainele, surasti paveikslus knygose ir kt.</li> <li>➤ Sudaroma galimybė tyrinėti, kaip daiktai juda ir kaip juos pajudinti, pvz., pučiant, traukiant, stumiant, sukant, supant, skandinant.</li> </ul>
5.	<ul style="list-style-type: none"> <li>➤ Atpažįsta ir įvardija ne tik naminius, bet ir kai kuriuos laukinius gyvūnus.</li> <li>➤ Samprotauja apie naminių ir laukinių gyvūnų gyvenimo skirtumus.</li> <li>➤ Skiria daržoves, vaisius, uogas, nusako, kaip naudoti maistui.</li> <li>➤ Domisi dangaus kūnais, gamtos reiškiniais, kurių negali pamatyti (pvz., ugnikalnių išsiveržimas, žemės drebėjimas, smėlio audra).</li> <li>➤ Pasakoja apie savo šeimą, jos buitį, tradicijas.</li> <li>➤ Moka papasakoti apie savo gimtąjį miestą ar gyvenvietę.</li> <li>➤ Pasako savo gatvės pavadinimą.</li> <li>➤ Įvardija kelis žinomus gimtojo miesto objektus.</li> <li>➤ Gali savarankiškai nueiti į darželio salę, biblioteką,</li> </ul>	<ul style="list-style-type: none"> <li>➤ Organizuojama vaikų išvykas į gamtą (gyvūnai, augalai, grybai, jų požymiai, poreikiai), muziejus (daiktai ir jų istorija), ūkius (naminių gyvūnų priežiūra, kultūrinių augalų auginimas), tėvų darbovietes (profesijos), skiriant jiems nedideles užduotis, ką turėtų pastebėti, ko paklausti.</li> <li>➤ Grįžus padedama vaikams sudėlioti parodėlę grupėje iš rastų įdomių daiktų, gamtinės medžiagos (akmenukai, plunksnos, sėklos, lapai ir t. t.), piešinių, paveikslukų, bukletukų ir pan.</li> <li>➤ Parsineštą gamtinę medžiagą mokoma grupuoti pagal požymius.</li> <li>➤ Vaikams sukuriama situacijas aiškintis (ragauti), kaip daržovės, vaisiai, uogos vartojami maistui, kuo jie naudingi, diskutuoti apie tai, kuriuos jie mėgsta ir kurių – nelabai.</li> <li>➤ Vaikams suteikiama proga išbandyti techniką, kuri padeda tyrinėti judėjimą, pvz., ratai, skridiniai, magnetai, sūpynės.</li> </ul>

	<p>valgyklą ar, pvz., dailės studiją.</p> <ul style="list-style-type: none"> <li>➤ Atranda buities prietaisų, skaitmeninių technologijų panaudojimo galimybes, noriai mokosi jais naudotis.</li> </ul>	<ul style="list-style-type: none"> <li>➤ Skatinama domėtis šeimos tradicijomis ir apie jas kalbėti.</li> <li>➤ Parodoma, kad ir darželyje laikomasi tradicijų, švenčiamos šventės.</li> <li>➤ Įtraukiama į pasiruošimą joms visus vaikus, sudaroma jiems sąlygas dalyvauti, klausytis vaikų idėjų ir padedama jas įgyvendinti, stengiamasi, kad tai būtų tikra šventė, o ne koncertinis pasirodymas.</li> </ul>
6.	<ul style="list-style-type: none"> <li>➤ Pastebi aiškiai matomus skirtumus ir panašumus tarp gyvūnų ir augalų.</li> <li>➤ Samprotauja apie tai, kur gyvena, kuo minta naminiai ir laukiniai gyvūnai.</li> <li>➤ Moka prižiūrėti kambarinius augalus, daržoves, stebi jų augimą.</li> <li>➤ Papasakoja apie naminių gyvūnų naudą žmonėms ir augalų naudojimą maistui.</li> <li>➤ Pradeda suprasti Žemės, Saulės, Mėnulio ir kitų dangaus kūnų ryšius.</li> <li>➤ Pasako tėvų profesijas, įvardija savo giminaičius, žino savo namų adresą.</li> <li>➤ Pasako savo šalies ir sostinės pavadinimą.</li> <li>➤ Skiria ir pavadina suaugusiųjų profesijas, darbus ir buitį palengvinančią techniką (prietaisai, transportas, įrenginiai).</li> <li>➤ Samprotauja apie tai, kad gamindami daiktus žmonės įdeda daug darbo, kokių savybių žmogui reikia darbe, kokios yra profesijos.</li> <li>➤ Domisi, kokie daiktai buvo naudojami seniau, kaip jie pasikeitė.</li> </ul>	<ul style="list-style-type: none"> <li>➤ Sudaroma vaikams galimybės pažinti gamtinę ir socialinę aplinką stebint artimiausius objektus, t. y. kraštovaizdžius, augalus, gyvūnus, statinius, paminklus ir kt.</li> <li>➤ Organizuojama netolimas išvykas. Pagal galimybes keliaujama pėsčiomis ir autobusais.</li> <li>➤ Kartu su vaikais atlikama nesudėtingus bandymus, pvz., tirpinti medžiagas, daiginti sėklas, išardyti nebereikalingus prietaisus ir pan.</li> <li>➤ Siūloma vaikams tyrinėti žemėlapius, gaublį.</li> <li>➤ Supažindinama su giminės medžiu.</li> <li>➤ Ekskursijos į tėvelių darbovietes. Kviečiama tėvelius papasakoti apie savo profesiją.</li> <li>➤ Turima grupėje kampelį su Lietuvos atributika.</li> <li>➤ Pagal galimybes supažindinama vaikus su senoviniais rakandais, leidžiama juos išbandyti, lyginti juos su dabartine technika.</li> <li>➤ Švenčiama tradicines šventes.</li> <li>➤ Naudojama vaizdo įrašus apie Respublikoje švenčiamas tradicines šventes (pvz., Užgavėnės Rumšiškėse, žirgų lenktynės Dusetose ir kt.) fotoalbumus apie gamtą, kalbama apie tai, ką juose pamatė.</li> <li>➤ Skiriama užduotėles vaikui stebėti žvaigždes žiemą ryte, einant į</li> </ul>

	<ul style="list-style-type: none"> <li>➤ Papasakoja apie tradicines šventes.</li> <li>➤ Pradedą jausti prieraišumą prie artimiausios gamtinės aplinkos, dalyvauja ją prižiūrint ir puošiant, suvokia savo vietą joje, pažįsta ir įvardija gyvenamosios vietovės objektus (upę, kalvą, mišką ir pan.), gyvūnus ir augalus.</li> <li>➤ Rodo pagarbą gyvajai ir negyvajai aplinkai ir besiformuojančią atsakomybę už jos išsaugojimą.</li> <li>➤ Mokosi rūšiuoti atliekas.</li> </ul>	<p>darželį ir pasakoti.</p> <ul style="list-style-type: none"> <li>➤ Stebima su vaikais įvairius gamtos reiškinius.</li> <li>➤ Supažindinama su atliekų panaudojimo galimybėmis ir siūloma daryti įvairius darbelius iš jų.</li> <li>➤ Siūloma stalo žaidimų, įvairių lotų. Siūloma vartyti žurnalus,</li> </ul>
--	--	--

## 11. Ugdymosi pasiekimo sritis: Skaičiavimas ir matavimas

Žingsnis	Vaiko veiksenos	Ugdymo gairės / Numatomos veiklos
1.	<p style="text-align: center;"><b>Skaičiavimas</b></p> <ul style="list-style-type: none"> <li>➤ Gestais, mimika parodo, jog suvokia, ką reiškia yra (nėra), dar, taip (ne).</li> </ul> <p style="text-align: center;"><b>Matavimas</b></p> <ul style="list-style-type: none"> <li>➤ Susidomi, kai parodomas kitokios formos, dydžio, spalvos daiktas: siekia jį paimti, tyrinėja.</li> <li>➤ Atkreipia dėmesį į judančius, artėjančius daiktus, daug kartų kartoja matytus veiksmus su daiktais.</li> </ul>	<ul style="list-style-type: none"> <li>➤ Žaidžiama tą patį žaidimą (pvz., „Slėpynes“) su tuo pačiu žaislu.</li> <li>➤ Žaidimo metu kalbinama vaikas, vartojant žodžius „yra“, „nėra“, „dar“, „taip“, „ne“, juos palydima atitinkamais gestais, mimika (pvz., pritariant – palinksima galva, nusišypsoma, nepritariant – papurtoma galva, susiraukiama).</li> <li>➤ Žaidžiama tuos pačius žaidimus su skirtingų spalvų, dydžių, formų daiktais: priartinama – nutolinama, paslėpiama – parodoma, sugretinama.</li> <li>➤ Įvardijant daikto spalvą, dydį, formą, daroma pauzės, vis pakartojama žodžius, jei norima, kad vaikas juos įsidėmėtų.</li> </ul>
2.	<p style="text-align: center;"><b>Skaičiavimas</b></p> <ul style="list-style-type: none"> <li>➤ Supranta, ką reiškia vienas, dar vienas, du, daug (parodo pirštukais, kiek turi metukų).</li> </ul>	<ul style="list-style-type: none"> <li>➤ Klausoma ir teatralizuojama žaidinimus, daineles, skaičiuotes, pasakėles, eilėraštkus ar žaisti žaidimus, kuriuose kas nors skaičiuojama, kartojama, randama dar ir dar... (pvz., eilėraštkai „Mano batai buvo du“, „Du gaideliai“, kopūsto lapų lupimas po</li> </ul>

	<p style="text-align: center;"><b>Matavimas</b></p> <ul style="list-style-type: none"> <li>➤ Žaisdamas stengiasi rasti reikiamos formos, dydžio ar spalvos daiktą.</li> <li>➤ Nuotraukoje, piešinyje atpažįsta anksčiau matytą daiktą.</li> <li>➤ Supranta vis daugiau žodžių, kuriais nusakoma daikto forma, dydis, spalva, judėjimas erdvėje: paimti didelį, nueiti iki, pažiūrėti į viršų ir pan.</li> </ul>	<p>vieną).</p> <ul style="list-style-type: none"> <li>➤ Sukuriama aplinką, kurioje vaikas galėtų vartyti tas pačias knygeles kietais viršeliais, nevaržomai ardyti ir surinkti daiktus, tyrinėti jų dydžių santykius, visaip eksperimentuoti su spalvomis, dydžiais ir formomis, įvairiai judėti.</li> <li>➤ Domimasi vaiko veikla, jį kalbinant. Darant pauzes, pakartojant žodžius, judesius, skatinama vaiką juos įsidėmėti.</li> </ul>
3.	<p style="text-align: center;"><b>Skaičiavimas</b></p> <ul style="list-style-type: none"> <li>➤ Skiria žodžius: mažai (vienas, du) ir daug.</li> <li>➤ Paprašytas duoda kitiems po vieną žaislą, daiktą.</li> <li>➤ Geba išrikiuoti daiktus į vieną eilę.</li> </ul> <p style="text-align: center;"><b>Matavimas</b></p> <ul style="list-style-type: none"> <li>➤ Tapatina daiktus pagal formą, dydį. Suranda tokios pat spalvos (raudonos, mėlynos, geltonos, žalios) daiktus.</li> <li>➤ Supranta, kad bokštas, kurio viršuje bus didesnės, o apačioje mažesnės kaladėlės, nebus tvirtas.</li> <li>➤ Supranta ir pradeda vartoti daiktų palyginimui skirtus žodžius: didelis – mažas, ilgas – trumpas, sunkus – lengvas, storas – plonas, toks pat, ne toks, kitoks, vienodi – skirtingi ir pan.</li> </ul>	<ul style="list-style-type: none"> <li>➤ Duodama vienodo dydžio ir formos daiktų ir mokoma paimti vieną (du) daiktus, padalyti daiktus po vieną (pvz., kitiems vaikams), sudėlioti juos į dvi, tris krūveles.</li> <li>➤ Klausama, kurioje iš dviejų grupių yra vienas daiktas ir kur jų yra daug ir pan.</li> <li>➤ Teatralizuojama dainelės, pasakas, žaidžiama žaidimus, kuriuose kas nors paeiliui daroma, rikiuojama (pvz., pasaka „Ropė“, lietuvių liaudies daina „Išėjo tėvelis į mišką“).</li> <li>➤ Vartoma knygeles, kuriose pavaizduoti objektai leidžia samprotauti apie dydžius, formas, spalvas.</li> <li>➤ Skatinama vaiką pakartoti paveikslėliuose pavaizduotų objektų dydį, formą, spalvą nusakančius žodžius.</li> <li>➤ Sudaroma galimybės rūšiuoti daiktus.</li> <li>➤ Leidžiama eksperimentuoti su įvairių formų ir dydžių daiktais, kaladėlėmis, kai iš jų norima pastatyti kuo aukštesnį bokštą, nutiesti ilgesnį kelią ir pan.</li> </ul>



<p>4.</p>	<p style="text-align: center;"><b>Skaičiavimas</b></p> <ul style="list-style-type: none"> <li>➤ Pradedama skaičiuoti daiktus, palygina dvi daiktų grupes pagal daiktų kiekį grupėje.</li> <li>➤ Padalina daiktus į grupes po lygiai (po du, po tris).</li> <li>➤ Supranta, kad prie daiktų pridedant po vieną jų skaičius grupėje didėja, o paimant po vieną – mažėja.</li> <li>➤ Pradedama vartoti kelintinius skaitvardžius (pirmas, antras...).</li> </ul> <p style="text-align: center;"><b>Matavimas</b></p> <ul style="list-style-type: none"> <li>➤ Atpažįsta ir atrenka apskritos (skritulio), keturkampės (keturkampio), kvadratinės (kvadrato) formos daiktus, vienodo dydžio ar spalvos daiktus.</li> <li>➤ Statydamas, konstruodamas, komponuodamas, grupuodamas pradeda atsižvelgti į daikto formą, dydį, spalvą.</li> <li>➤ Labai skirtingus ir vienodus daiktus palygina pagal ilgį, storį, aukštį, masę ir pan.</li> <li>➤ Dydžių skirtumams apibūdinti pradeda vartoti žodžius: didesnis – mažesnis, ilgesnis – trumpesnis, storesnis – plonesnis, aukštesnis – žemesnis ir pan.</li> <li>➤ Už save didesnius daiktus vadina dideliais, o mažesnius – mažais.</li> <li>➤ Pradedama skirti dešinę ir kairę savo kūno puses, kūno</li> </ul>	<ul style="list-style-type: none"> <li>➤ Naudojama paveikslėlius, kuriuose pavaizduoti 1–3 daiktai ar dvi trys 1–3 daiktų grupės.</li> <li>➤ Atkreipiama dėmesį, koks daiktų skaičius grupėje, klausiami „Kiek?“ „Ar daiktų yra po lygiai?“ ir pan.</li> <li>➤ Žaidžiama su vaiku domino.</li> <li>➤ Teatralizuojama dainė, pasakas, kuriose veikėjai ką nors dalijasi.</li> <li>➤ Mokoma apibūdinti erdvės objektus, nurodant į juos panašius iš kasdienės aplinkos ir vartojant tokius palyginimus kaip: „panašus į Rubiko kubą“, „apvalus kaip kamuolys“, „tokios pat formos kaip skardinė“ ir pan.</li> <li>➤ Formuojama supratimą, kad figūros forma nepriklauso nuo jos spalvos ir dydžio.</li> <li>➤ Leidžiama vaikui manipuliuoti daiktais, stebėti kitus, kaip jie komponuoja įvairius daiktus, eksperimentuoti.</li> <li>➤ Pasiūloma žaisti lego.</li> <li>➤ Prašoma palyginti kasdienėje aplinkoje pasitaikančių daiktų ilgį, aukštį, masę, storį, plotį ir t. t., juos dedant vieną prie kito, kilnojant.</li> <li>➤ Formuojama supratimą, kad daikto (pvz., virvutės) ilgis, masė nesikeičia, daiktą (virvutę) suraičius ar sulenkus.</li> <li>➤ Žaidžiama judriais žaidimais, kai reikia pasirinkti teisingą kryptį savo kūno atžvilgiu.</li> <li>➤ Kalbama apie tai, ką vaikas kasdien daro ryte, dieną, vakare,</li> </ul>
-----------	---	--

	<p>priekį, nugarą.</p> <ul style="list-style-type: none"> <li>➤ Nurodydamas kryptį (savo kūno atžvilgiu) vartoja žodžius: pirmyn – atgal, kairėn – dešinėn, aukštyn – žemyn.</li> <li>➤ Paros dalis sieja su savo gyvenimo ritmu.</li> <li>➤ Žino metų laikus ir būdingus jiems požymius.</li> </ul>	<p>naktį.</p> <ul style="list-style-type: none"> <li>➤ Vaikščiojant, žaidžiant gamtoje, atkreipiama dėmesį į metų laikams būdingus požymius.</li> </ul>
5.	<p style="text-align: center;"><b>Skaičiavimas</b></p> <ul style="list-style-type: none"> <li>➤ Supranta, kad daiktų skaičius nepriklauso nuo daiktų formos, dydžio ir kitų savybių bei jų padėties erdvėje.</li> <li>➤ Skaičiuoja bent iki 5.</li> <li>➤ Dėliodamas kelis daiktus, sugeba atsakyti klausimus: „Kiek iš viso?“ „Kiek daugiau?“ „Kiek mažiau?“</li> <li>➤ Pastebi, kaip sudaryta daiktų (elementų) seka, geba pratęsti ją 1–2 daiktais (elementais).</li> <li>➤ Pratęsdamas pasikartojančių daiktų (elementų) seką, nebūtinai laikosi tos pačios sudarymo logikos (pvz., iš pradžių gali imti daiktus (elementus) pagal vieną požymį, vėliau – pagal kitą).</li> <li>➤ Skiria kelintinius skaitvardžius.</li> </ul> <p style="text-align: center;"><b>Matavimas</b></p> <ul style="list-style-type: none"> <li>➤ Skiria trikampę, stačiakampę formas.</li> <li>➤ Randa mažai besiskiriančius daiktus.</li> <li>➤ Kalbėdamas apie spalvą, vartoja žodžius „vienos</li> </ul>	<ul style="list-style-type: none"> <li>➤ Prieš pradėdant žaisti stalo žaidimą, paklausiama vaikų, ar visi žaidėjai paėmė reikiamą kortelių skaičių.</li> <li>➤ Skatinama vaikus ne veiksmu, o žodžiu pasakyti, kaip turėtų pasielgti ne toki kortelių skaičių paėmęs žaidėjas, vartojant tokius posakius, kaip „atiduok man“, „paimk iš manęs“, „padėk į šoną“, „paimk dar“ ir pan.</li> <li>➤ Pasiūloma vaikui dalyvauti žaidimuose, kuriuose kas nors skaičiuojama, kartojami du trys skirtingi judesių ar garsų elementai, kur vaikas turėtų keisti savo ar daikto padėtį erdvėje ar daryti ką nors tam tikra seka (pvz., žaidimai „Trečias bėga“, „Daryk taip, kaip Jonelis daro“; žaidimas, kai nutilus muzikai ar suplojus kaskart pasakoma, kaip kitaip vaikai turi pasielgti: susigrupuoti – sustoti po du, susėsti į du ratukus, parodyti 4 pirštukus ir pan.).</li> <li>➤ Kalbama su vaikais apie tai, kiek veikėjų buvo pasakoje, kokia buvo įvykių pasakoje eilė, ką darė pirmasis, antrasis ir t. t. veikėjai (pvz., pasaka „Trys paršiukai“, „Mergaitė ir lokys“, „Pagrandukas“).</li> </ul>

	<p>spalvos“, „dvispalvis“.</p> <ul style="list-style-type: none"> <li>➤ Grupuoja, komponuoja daiktus, atsižvelgdamas į jų spalvą, formą arba dydį.</li> <li>➤ Palygindamas daiktų dydžius, naudojami sąlyginiai matavimai (trečiu daiktu).</li> <li>➤ Kalbėdamas apie atstumą, daiktų ilgį, plotį, aukštį, storį, masę, vartoja žodžius: ilgesnis – trumpesnis, siauresnis – platesnis, aukštesnis – žemesnis, lengvesnis – sunkesnis.</li> <li>➤ Supranta, ką reiškia sudėlioti nuo mažiausio iki didžiausio ir atvirkščiai.</li> <li>➤ Supranta, kad knygos skaitomos iš kairės į dešinę ir iš viršaus į apačią. Juda nurodyta kryptimi.</li> <li>➤ Skiria ir žodžiais išreiškia erdvinius daikto santykius su savimi: priešais mane, už manęs, šalia manęs, mano kairėje ir pan.</li> <li>➤ Pradedą suvokti praeitį, dabartį, ateitį.</li> <li>➤ Skiria sąvokas šiandien, vakar, rytoj.</li> </ul>	<ul style="list-style-type: none"> <li>➤ Žaidžiama stalo žaidimus.</li> <li>➤ Karpoma, paišoma, spalvinama trikampių, stačiakampių.</li> <li>➤ Iš įvairių formų detalių ar piešiant (spalvinant) figūras kuriamos aplikacijos, ornamentai, šventinė atributika, įvairūs daiktai, kuriais galima papuošti aplinką.</li> <li>➤ Skatinama vaiką naudoti sąlyginį matavimą (trečią daiktą) daiktų dydžiams palyginti (pvz., matuoti pėdomis, žingsniais).</li> <li>➤ Kaupiama tvermės dėsniai suvokti reikalingą patyrimą (pvz., plastilino gabaliukui suteikti vis kitą formą).</li> <li>➤ Kartu skaitoma knygeles, „rašoma“ laiškus.</li> <li>➤ Žaidžiama judrius žaidimus, kuriuose vaikams tenka vartoti vietą ir padėti nusakančius įvairius žodžius.</li> <li>➤ Domimasi, ką vaikai veikė vakar, kalbamasi apie tai, kas bus rytoj.</li> <li>➤ Žaidžiama žaidimus, padedančius suvokti laiko trukmę.</li> </ul>
6.	<p style="text-align: center;"><b>Skaičiavimas</b></p> <ul style="list-style-type: none"> <li>➤ Susieja daiktų (realių ar pavaizduotų) kiekį su atitinkamu daiktų skaičių žyminčiu simboliu.</li> <li>➤ Skaičiuoja bent iki 10.</li> <li>➤ Palygina mažai daiktų turinčias grupes pagal kiekį.</li> </ul>	<ul style="list-style-type: none"> <li>➤ Skatinama vaiko norą sužinoti, pažinti, kuo daugiau išmokyti.</li> <li>➤ Leidžiama pasirinkti vaikui įdomius ir suprantamus stalo žaidimus, dalomąją medžiagą, taip pat veiklą, kurioje dalyvaudamas jis galėtų lavinti savo mąstymo ir skaičiavimo įgūdžius, formuoti svarbius tolimesniam matematikos mokymuisi.</li> </ul>

- Supranta ir vartoja žodžius: daugiau (mažiau) vienu, dviem, po lygiai, pusiau, į 2 dalis, į 4 dalis.
- Atpažįsta, atkuria, pratęsia, sukuria skirtingų garsų, dydžių, formų, spalvų sekas su 2–3 pasikartojančiais elementais.

### Matavimas

- Skiria plokštumos ir erdvės figūras: skritulį ir rutulį, kvadratą ir kubą. Klasifikuoja daiktus pagal dydį, formą arba spalvą.
- Matuodamas atstumą, ilgį, tūrį, masę, naudojami vienu ar keliais sąlyginiais matais (savo pėda, sprindžiu, trečiu daiktu).
- Atranda, kad į skirtingos formos daiktus galima sutalpinti tą patį skystų ar bierių medžiagų (vandens, smėlio ir kt.) kiekį.
- Lygindamas dydžius, vartoja jų skirtumo didumą.
- Pabrėžiančius žodžius (šiek tiek didesnis, truputį mažesnis, didžiausias, mažiausias ir kt.).
- Apibūdina daiktų vietą ir padėtį kitų daiktų ar vienas kito atžvilgiu, sakydamas: į kairę – į dešinę, aukščiau žemiau, virš – po; šalia, greta, viduryje, tarp, priešais, prieš, prieš, paskui, šalia vienas kito, už, prieš, tarp, viduje, išorėje ir kt.

vaizdinius.

- Skatinama vaiką aiškinti kitiems savo mintis, idėjas apie atliekamus skaičiavimus.
- Kalbėdamas vaikas geriau pajunta skirtumą tarp to, ką jis mano, ir to, ką jis sako (tai labai svarbu vystantis vaiko mąstymui).
- Mokoma vaiką kuo įvairesnėse aplinkose pastebėti įvairius sekų sudarymo būdus ir pasiūloma kuo įvairesnės veiklos, kuria vaikas galėtų išbandyti matytus ir paties sugalvotus sekų sudarymo būdus.
- Skatinama vaiką aplinkoje ieškoti daiktų ir jų dalių, savo forma primenančių pažįstamas, matytas geometrines figūras.
- Matuojama pėdomis, sprindžiais, piršto storiu, lazdele ir pan.
- Pasiūloma veiklą, formuojančią supratimą apie tvermės dėsnį (pvz., sudaroma sąlygas eksperimentuojant atrasti, kad toks pat medžiagos ar produkto kiekis gali būti supakuotas skirting formų pakuotėse).
- Sudaroma sąlygas atrasti, kad skirtingos formos daiktai gali būti tos pačios talpos ar masės.
- Siūloma žaidimus, veiklą, kurioje dalyvaudamas vaikas įgytų supratimą apie ilgio, tūrio, masės matavimo priemones ir būdus.
- Formuojama ir plėtojama vaiko žodyną, reikalingą dalinantis idėjomis apie daiktų dydžių santykius („šiek tiek didesnis“, „truputį mažesnis“, „didžiausias“, „mažiausias“ ir kt.).
- Pasiūloma veiklą, kurioje aktyviai dalyvaudamas vaikas galėtų

	<ul style="list-style-type: none"> <li>➤ Žino, jog gamtoje esama įvairios trukmės pasikartojančių ciklų (kartojasi savaitės dienos, metų laikai ir pan.).</li> </ul>	<p>plėsti žodyną, reikalingą judėjimo kryptčiai, daiktų vietai nusakyti.</p> <ul style="list-style-type: none"> <li>➤ Žaidžiama žaidimus su smėlio laikrodžiu, žadintuvu.</li> <li>➤ Atkreipiama vaiko dėmesį į tai, ką galima nuveikti per minutę, 10 minučių, dieną, savaitę.</li> <li>➤ Skatinama dažniau vartoti savaitės dienų pavadinimus. Kalbama apie metų laikų kaitą, įvairiu metų laiku atliekamus darbus.</li> </ul>
--	--	--

## 12. Ugdymosi pasiekimo sritis: **Meninė raiška**

Žingsnis	Vaiko veiksenos	Ugdymo gairės / Numatomos veiklos
1.	<p style="text-align: center;"><b>Muzika, šokis</b></p> <ul style="list-style-type: none"> <li>➤ Reaguoja į muzikos garsus, melodijas, balso intonacijas, judesius, išraiškingą mimiką, suklusdamas, sutelkdamas žvilgsnį, nutildamas, nustodamas arba pradėdamas judėti, krykštaudamas, judėdamas, žaisdamas balso intonacijomis, garsais.</li> </ul> <p style="text-align: center;"><b>Žaidinimai ir vaidyba</b></p> <ul style="list-style-type: none"> <li>➤ Kalbinamas, žaidinamas reiškia emocijas, norus įvairiomis balso intonacijomis, veido mimika, lingavimu, plojimu, mojuodamas žaislu, daiktu.</li> </ul> <p style="text-align: center;"><b>Vizualinė raiška</b></p> <ul style="list-style-type: none"> <li>➤ Storu pieštuku, teptuku, kreidele baksnoja, brauko, tepinėja, spaudinėja palikdamas pėdsakus (taškus, įvairių</li> </ul>	<ul style="list-style-type: none"> <li>➤ Dainuojama trumpas, vaiko pasauliui artimas dainas, lopšines vaikui ir su vaiku.</li> <li>➤ Žaidinama, supama, kutenama, myluojama, jodinama, linksminama vaiką specialiai šiems tikslams skirtais žaidinimais ir liaudies dainelėmis.</li> <li>➤ Išraiškingai ir džiugiai bendraujama su vaiku, siekiant sukelti jam teigiamas emocijas.</li> <li>➤ Į vaiko skleidžiamus garsus atsakoma balsu, perteikiant įvairias vokales galimybes, o judesius atkartojama, palaukiant, kol vaikas atsakys judesiu.</li> <li>➤ Taip skatinamos pirmosios vaiko kūrybinės iniciatyvos.</li> <li>➤ Vaikas nešiojamas, ritmingai sūpuojamas, kilnojamas, judinama jo rankas ir kojas.</li> </ul>

	<p>krypčių linijų brėžius, dėmes).</p> <ul style="list-style-type: none"> <li>➤ Domisi ir džiaugiasi dailės priemonėmis, jas apžiūrinėja, ragauja, varto.</li> </ul>	<ul style="list-style-type: none"> <li>➤ Vaikui pradėjus kaip nors intonuoti, veikti, bandoma jam pritarti, veikiama kartu.</li> <li>➤ Drašinama vaiką rodyti iniciatyvą, veikti, tyrinėti.</li> <li>➤ Žaidinama su žaislu ir be jo, kalbamasi įvairiomis emocijomis intonacijomis.</li> <li>➤ Teigiamas emocijas reiškia kiek pabrėžtinai, kad vaikas įsimintų.</li> <li>➤ Žaidinimus, pokštavimus kartojama keletą kartų.</li> <li>➤ Sudaroma sąlyga vaikams pamatyti žaismingą, elementarių pasikartojančių veiksmų suaugusiojo piešinį, lipdymą, kad vaikas pats panorėtų išbandyti vienokius ar kitokius veiksmus.</li> <li>➤ Pasiūloma vaikui saugių, geros kokybės, minkštų, ryškių dailės priemonių ir medžiagų, kad jomis ką nors veikdamas patirtų džiaugsmą.</li> </ul>
2.	<p style="text-align: center;"><b>Muzika, šokis</b></p> <ul style="list-style-type: none"> <li>➤ Įdėmiai klausosi muzikos ir aplinkos garsų, spontaniškai žaidžia balso intonacijomis, rankų ir kojų judesiais mėgdžioja žaidinimų judesius, suaugusiųjų balso intonacijas, muzikos garsus, dviejų– trijų garsų melodijas ar daineles.</li> <li>➤ Skambant muzikai ritmiškai ploja, trepsi, tūpčioja, barškina, stuksena koku nors daiktu.</li> </ul>	<ul style="list-style-type: none"> <li>➤ Su vaikais klausomasi įvairių stilių muzikos (etninės, klasikinės, džiazo, roko ir kt.) bei sudaroma muzikinė aplinka, kurioje vaikas galėtų išgirsti įvairius aplinkinio pasaulio garsus.</li> <li>➤ Dainuojama su vaiku trumpas, nesudėtingas, pasikartojančio teksto daineles, niūniuojama, kalbama vieno aukščio tonu atskirus garsus ar žodžius.</li> <li>➤ Parenkama įvairios muzikos ir garsų, skatinant vaikus judėti – klasikinę, gamtos garsus (lietaus, jūros, upelio čiurlenimo, paukščių balsų, ugnies traškėjimo), tylą.</li> </ul>

	<p style="text-align: center;"><b>Žaidinimai ir vaidyba</b></p> <ul style="list-style-type: none"> <li>➤ Žaidžiant sūpavimo, kykavimo, jodinimo, kutenimo, pirštukų žaidimus bei žaidimus mėgdžioja įvairias išgirstas intonacijas, parodytus veiksmus.</li> <li>➤ Įvairius jausmus, norus rodo judesiais ir veiksmais (pamojuoja, apkabina).</li> </ul> <p style="text-align: center;"><b>Vizualinė raiška</b></p> <ul style="list-style-type: none"> <li>➤ Spontaniškai keverzoja rankų judesių piešinius, juos apžiūrinėja. Džiaugiasi (šūkčioja, krykštuoja, mojuoja rankomis) dailės priemonės (tirštais dažais, minkšta tešla) paliekamu pėdsaku ir patiriamais jutimais, siekia pakartoti ir pratęsti įdomią patirtį.</li> <li>➤ Tyrinėdamas dailės medžiagas ir priemones, intuityviai atranda skirtingus veikimo su jomis būdus (brauko pirštais, varvina dažus, maigo tešlą).</li> </ul>	<ul style="list-style-type: none"> <li>➤ Judant su vaikais išgaunama kūno perkusijos garsus (plekšnoti per šlaunis, pilvą, skruostus, barbenti pirštais į grindis ar kt.).</li> <li>➤ Suteikiama vaikams pakankamai laiko tyrinėti įvairius judesius, žaidinama juos, naudojant plaštakų, galvos judesius, kykavimus.</li> <li>➤ Sudaroma galimybės kartu su vaiku groti vaikiškais skambančiais žaislais, barškučiais, parūpinama medinių, plastmasinių žaislų, su kuriais vaikas galėtų veikti.</li> <li>➤ Žaidžiant su vaikais reiškiami savo jausmus, norus, rodoma judesius ir veiksmus („Virus viru košę“, „Eisim eisim į turgelį“).</li> <li>➤ Kalbama maloniomis, linksmomis intonacijomis, skatinama mėgdžioti veiksmus ir intonacijas.</li> <li>➤ Vedžiodami žaislą, kartoninę figūrėlę, parodoma, kaip galima veikti, skatinama vaiką pamėgdžioti ir atrasti savų veikimo būdų.</li> <li>➤ Kartojama tuos pačius veiksmus, žodžius, balso intonacijas.</li> <li>➤ Matant, kad vaikas nori tęsti veiklą, pasiūloma pasirinkti kitą popieriaus lapą, jau pažįstamų arba naujų piešimo priemonių bei medžiagos.</li> <li>➤ Vaiko veiklai skiriama daug dėmesio, pritariama žvilgsniu, šypsena, pagiriama, pasidžiaugiama pasiekimais.</li> <li>➤ Sudaroma galimybės žaisti, tepinėti dažais, paišioti, dėti spaudus kempinėle (pvz., atsisėdus prie stalo ar ant grindų, stovint prie mažo molberto ar dažant kartoninio namelio sienas), ant įvairaus dydžio, ilgio, formos ar spalvos, paviršiaus popieriaus,</li> </ul>
--	--	--

		daiktų (pvz., ant slidaus plastiko ir šiurkštaus akmens).
3.	<p style="text-align: center;"><b>Muzika</b></p> <ul style="list-style-type: none"> <li>➤ Emocingai atliepia klausomus kūrinus (vaikiškas dainas, instrumentinius kūrinus) – šypsosi, džiaugiasi, ploja, trepsi, sėdėdamas sūpuoja kojas ar pan.</li> <li>➤ Vienas ir kartu su kitais dainuoja 2–4 garsų daineles, palydėdamas jas judesiais.</li> <li>➤ Drauge su pedagogu žaidžia muzikinius žaidimus, jų tekstą imituoja rankų, kūno judesiais (žingsniuoja, bėga, apsisuka).</li> <li>➤ Apžiūrinėja, tyrinėja ritminius muzikos instrumentus ir jais ritmiškai groja kartu su pedagogu.</li> <li>➤ Kuria, dainuoja vieno aukščio tonu savitus žodžius, ritmuoja vaikiškais instrumentais ir daiktais.</li> </ul> <p style="text-align: center;"><b>Šokis</b></p> <ul style="list-style-type: none"> <li>➤ Mėgdžioja žaidinimų, gyvūnų, augalų judesius.</li> <li>➤ Šoka spontaniškai kurdamas dviejų–trijų natūralių judesių (eina, pritūpia, pasisuka ir kt.) seką.</li> </ul> <p style="text-align: center;"><b>Žaidimai ir vaidyba</b></p> <ul style="list-style-type: none"> <li>➤ Žaisdamas su daiktu ar žaislu atlieka matytus veiksmus, judesius. Įvairiai intonuodamas kalba apie tai, ką daro.</li> <li>➤ Mėgdžioja šeimos narių kalbą, veiksmus.</li> </ul>	<ul style="list-style-type: none"> <li>➤ Klausoma su vaikais dainelių apie paukščius, žvėris, gamtos reiškinius ar trumpų instrumentinės muzikos kūrinėlių.</li> <li>➤ Dainuojama su vaikais įvairaus turinio dainas, imituojant jų tekstą judesiais.</li> <li>➤ Žaidžiama muzikinius žaidimus, einama ratelius, tekstą imituojant judesiais.</li> <li>➤ Skatinama judėti pagal muziką einant, bėgant, apsisukant.</li> <li>➤ Aprūpinama vaikus nesudėtingais vaikiškais muzikos instrumentais (ritminėmis lazdelėmis, būgneliais, barškučiais, varpeliais, mediniais šaukštais ir kt.), daiktais ir kartu su vaikais</li> <li>➤ grojama ritminiais muzikos instrumentais, klausomasi jų skleidžiamų garsų.</li> <li>➤ Tyrinėjama instrumentų ir daiktų garsines galimybes, duodant vaikams laiko tyrinėti.</li> <li>➤ Sudaroma sąlygas ir skatinama vaikus kurti, dainuojant apie tai, ką jie veikia, žaidžia, mato, girdi.</li> <li>➤ Visas šokio veiklos rūšis stengiamasi atlikti kartu su vaikais tyrinėjant įvairius judesius, kartais atiduodant iniciatyvą vaikams ir kartojant jų atliekamus judesius. Vengiama prašyti, kad vaikai kartotų jiems rodomus judesius.</li> <li>➤ Skatinama vaikus šokti tyloje, kad atsiskleistų jų ritmo suvokimas.</li> <li>➤ Sudaroma sąlygas judesių sekas atlikti pagal įvairią muziką (greitą,</li> </ul>



<p>➤ Muzikiniuose rateliuose judesiais, veiksmais vaizduoja siužeto elementus, reiškia savaime kilusias emocijas.</p> <p style="text-align: center;"><b>Vizualinė raiška</b></p> <p>➤ Spontaniškai reiškia emocijas, išpūdžius dailės priemonėmis ir medžiagomis.</p> <p>➤ Piešia įvairias linijas, jas jungia į formas vis labiau koordinuodamas rankų judesius.</p> <p>➤ Bando ką nors pavaizduoti (mamą, mašiną).</p> <p>➤ Savo abstrakcijose išvelgia daiktus ar įvykius.</p> <p>➤ Eksperimentuoja dailės medžiagomis ir priemonėmis, tyrinėja įvairius veikimo jomis būdus.</p> <p>➤ Piešdamas, spauduodamas, tapydamas, lipdydamas, konstruodamas labiau mėgaujasi procesu, o ne rezultatu.</p>	<p>lėtą).</p> <p>➤ Kviečiama vaikus, kurie norėtų parodyti sujungtas judesių sekas grupės draugams, aptariama jų pasirodymą, išryškinant teigiamas puses. Tokios šokėjo-žiūrovo situacijos padeda vaikams vėliau įveikti scenos baimę.</p> <p>➤ Parūpinama įvairių žaislų, leidžiama jais naudotis.</p> <p>➤ Gėrimasi vaikų žaidimu.</p> <p>➤ Žaidžiant drauge, reiškiami įvairios emocijas, skatinama vaikus pasakoti, ką jie daro: važiuodami mašina linksmi kalba, pasakoja, ką mato, kur važiuoja, kas atsitinka.</p> <p>➤ Skatinama vaikus įsijausti į veikėjus, siužetą: pabūti kaip aguonėlės, augti drąsiai, linksmi, gražiai. Rodoma vaikams veiksmus ir leidžiama improvizuoti, reikšti tokias emocijas, kokios tuo metu kyla.</p> <p>➤ Skatinama pasakoti apie savo piešinį.</p> <p>➤ Nestabdoma vaiko, jei jis su savo kūrybos darbeliu ima žaisti, bėgioti, vaizduoti tai, ką nupiešė. Tai padės vaikui suprasti, kad savo sumanymą galima įkūnyti piešinyje.</p> <p>➤ Stebima vaiko raiškos procesą, paprašoma papasakoti apie savo piešinį ar lipdinį, stengiamasi suprasti, kaip vaikas reiškia savo potyrį ir emocijas, kokią paramą ir pagalbą reiktų teikti, kad vaikas pajustų džiaugsmą ir pasitenkinimą.</p> <p>➤ Svarbu, kad jo darbelis būtų matomas, juo pasidžiaugta.</p>
---	---

		<ul style="list-style-type: none"> <li>➤ Pasiūloma eksperimentuoti įvairesnėmis priemonėmis ir medžiagomis (pvz., su spalvų palete, vilnos kamuoliuku, skirtu spaudams dėti, šlapiu popieriumi ir kt.).</li> <li>➤ Kalbama apie tai, ką vaikas daro, skatinama išbandyti kitus būdus.</li> </ul>
4.	<p style="text-align: center;"><b>Muzika</b></p> <ul style="list-style-type: none"> <li>➤ Klausydamasis ir tyrinėdamas gamtos garsus, trumpus vokalinius ir instrumentinius kūrinus, judesiais emociškai atliepia jų nuotaiką, tempą bei keliais žodžiais juos apibūdina.</li> <li>➤ Kartu su kitais dainuoja trumpas, aiškaus ritmo, siauro diapazono, laipsniškos melodinės slinkties autorines ir liaudies dainas.</li> <li>➤ Dainavimą palydi ritmiškais judesiais.</li> <li>➤ Tyrinėja savo balso galimybes (dainuoja garsiai, tyliai, aukštai, žemai, greičiau, lėčiau).</li> <li>➤ Žaidžia įvairių tautų muzikinius žaidimus, atlikdamas kelis nesudėtingus judesius: eina, bėga rateliu, trepsi, ploja, mojuoja, sukasi po vieną ir už parankių.</li> <li>➤ Tyrinėja garso išgavimo būdus kūno, gamtos, įvairiais muzikos instrumentais, jais ritmiškai pritaria suaugusiojo grojimui.</li> <li>➤ Improvizuoja skanduodamas, plodamas, trepsėdamas stuksendamas, spontaniškai kuria ritminius, melodinius</li> </ul>	<ul style="list-style-type: none"> <li>➤ Klausomasi su vaikais muzikos kūrinų, gamtos garsų ir juos tyrinėjama pasikalbant, pasakojant, aptariant.</li> <li>➤ Dainuojama su vaikais trumpas, aiškaus ritmo, siauro diapazono liaudies bei originalios kūrybos dainas, jas imituojama judesiais.</li> <li>➤ Sudaroma galimybė vaikams žaisti muzikinius žaidimus, eiti ratelius atliekant nesudėtingus judesius – eiti, bėgti rateliu, sukstis po vieną ir už parankių, mojuoti, ploti ir t. t.</li> <li>➤ Pasirūpinama, kad vaikams netrūktų įvairių vaikiškų muzikos instrument groti bei jų garsams tyrinėti.</li> <li>➤ Padedant tėvams, atnešama į grupę įvairių medžiagų iš gamtos (pvz., akmenukų, kankorėžių, gilių, šakelių ir kt.) ar buities atliekų daiktų (pvz., tuščių buteliukų, dėžučių, ričių, tūtelių ir kt.) ir kartu su vaikais pasigaminama namų darbo muzikos instrumentų.</li> <li>➤ Skatinama vaikus improvizuoti, kurti balsu ir judesiais melodinius motyvus savo vardui, žodžiams. Pastebima ir įvertinama vaikų bandymus kurti savo dainas, ritmus, melodijas, pasiūloma spontaniškai kurti patiems.</li> <li>➤ Drauge su vaikais žaidžiama vaizduojamuosius (darbo proceso, augalų vegetacijos, gyvūnų) šokamuosius žaidimus, skatinama juos</li> </ul>

motyvus savo vardui, žodžiams.

### **Šokis**

- Žaidžia vaizduojamuosius (darbo proceso, augalų vegetacijos, gyvūnų) šokamuosius žaidimus, šoka trijų–keturių natūralių judesių (bėga, sukasi, ritasi ir kt.) šokius.

### **Žaidimai ir vaidyba**

- Žaisdamas atkuria matytų situacijų fragmentus, panaudoja tikrus daiktus, reikmenis, drabužius.
- Kuria dialogą tarp veikėjų, išraiškingai intonuoja.
- Žaisdamas atsipalaiduoja.
- Muzikiniuose rateliuose kuria ar savaip perteikia kelis veikėją vaizduojančius judesius, veiksmus, spontaniškai reiškia emocijas.

### **Vizualinė raiška**

- Patirtį išreiškia įvairiomis linijomis, jų deriniais, dėmėmis, geometrinėmis ir laisvomis formomis, spalvomis, išgaudamas šiek tiek atpažįstamus vaizdus, objektus, juos įvardija.
- Kuria spontaniškai, kartais pagal išankstinį sumanymą, kuris darbo eigoje dažnai kinta, „pasimeta“.
- Kūrybos procesą palydi pasakojimu, komentavimu, gestikuliacija, mimika.
- Eksperimentuoja dailės medžiagomis ir priemonėmis,

interpretuoti, t. y. sugalvoti savo judesių vietoj žinomų.

- Kuriantį vaiką skatinama naudoti natūralius, su jokia šokio žanru nesusijusius judesius.
- Šokdamas vaikas perteikia istoriją, tačiau iš esmės jis tyrinėja šokio elementus – erdvę (aukštyn, žemyn, pirmyn, atgal), tempą (greitai, lėtai), ritmą, energiją (kampuotai, plaukiančiai, didelis, mažas judesys).
- Parūpinama žaidimams tikrų daiktų: virtuvės, kirpyklos, statybų reikmenų.
- Parodoma, kur yra ir kaip galima žaisti su stalo teatro pirštiniųėmis lėlėmis.
- Paskatinama aprengti lėles savo sumanytais veikėjais, kurti situacijas pagal girdėtas pasakas, matytus filmukus.
- Pamačius aktorių parodytą spektaklį darželyje, siūloma vaikams patiems pažaisti teatrą.
- Drauge su vaiku einama ratelius, parodoma judesių, veiksmų, paaiškinama, kas jais vaizduojama, skatinama juos kartoti laisvai, savaip.
- Nekoreguojama vaiko emocinės raiškos (nereikalaujama iš vaiko tam tikros emocinės išraiškos).
- Nelyginama vaiko išraiškos su kito vaiko ar vaikų.
- Džiaugiamasi kiekvieno vaiko pastangomis, atradimais.
- Mokoma pabaigus žaisti nusilenkti.

	<p>atrasdamas spalvų, linijų, formų, faktūrų įvairovę, turi mėgstamas spalvas.</p> <ul style="list-style-type: none"> <li>➤ Kuria koliažus, spauduoja įvairiomis priemonėmis, konstruoja, lipdo nesudėtingas formas.</li> </ul>	<ul style="list-style-type: none"> <li>➤ Laikomasi nuostatos, kad ikimokyklinio amžiaus vaikas kurdamas mokosi.</li> <li>➤ Vaikas pats atras kūrybos ir vaizdavimo ypatumus veikdamas taip, kaip nori, kaip jam patinka.</li> <li>➤ Pedagogas turtina vaiko patirtį, gausina išpūdžių ir emocijų, stebi vaiko raišką ir kūrybą, padedama realizuoti idėjas ir sumanymus, aprūpinama priemonėmis ir medžiagomis, stiprinama vaiko pasitikėjimą, palankiai vertinama kūrybos savitumą, išradingumą, įdėtas pastangas ir kt.</li> <li>➤ Skatinama žaismingai eksperimentuoti linijomis, spalvomis, formomis.</li> <li>➤ Padedama vaikams suprasti, kad iš įvairių medžiagų, buities ir gamybos atliekų galima sukurti originalių, gražių darbų.</li> </ul>
5.	<p style="text-align: center;"><b>Muzika</b></p> <ul style="list-style-type: none"> <li>➤ Balsu, judesiais, pasirinktu muzikos instrumentu spontaniškai improvizuoja, pritaria klausomam vokalinės, instrumentinės muzikos įrašui ar gyvai skambančios muzikos kūriniai.</li> <li>➤ Savais žodžiais išsako kilusius išpūdžius.</li> <li>➤ Atpažįsta kai kurių instrumentų (smuiko, būgno, dūdelės, varpelio) tembrus, girdėtus kūrinius.</li> <li>➤ Dainuoja vienbalses, dialoginio pobūdžio dainas, jaučiamą ritmą.</li> </ul>	<ul style="list-style-type: none"> <li>➤ Sudaroma sąlyga vaikams klausytis ne tik vokalinės ir instrumentinės muzikos įrašų, bet ir gyvos muzikos, pakviečiant į darželį profesionalius muzikantus.</li> <li>➤ Skatinama vaikus išsakyti savo nuomonę po matyto koncerto, muzikinio spektaklio, pramogos ar vakarones.</li> <li>➤ Dainuojama su vaikais vienbalses ir dialogines dainas.</li> <li>➤ Skatinama dainuoti individualiai išmėginant, kaip skamba balsas grupėje, salėje, lauke ir kitur.</li> <li>➤ Skatinama dainuoti atliekant įvairius darbus (pvz., piešiant, stebint augalus, gyvūnus, einant pasivaikščioti ir t. t.).</li> </ul>

<ul style="list-style-type: none"> <li>➤ Dainuodamas išbando balso skambesį, išmėgina jį įvairioje aplinkoje (grupėje, kieme ir kt.).</li> <li>➤ Stengiasi tiksliau intonuoti, taisyklingiau artikuliuoti (aiškiai tarti balsius, priebalsius, dvibalsius), taisyklingiau stovėti, kvėpuoti.</li> <li>➤ Ritminiais, melodiniais, gamtos, savo gamybos vaikiškais muzikos instrumentais pritaria dainoms, šokiams, tyrinėja jų skambėjimo tembrus.</li> <li>➤ Improvizuodamas balsu, vaikišku muzikos instrumentu kuria ritmus, melodijas ketureiliams, mįslėms, patarlėms.</li> </ul> <p style="text-align: center;"><b>Šokis</b></p> <ul style="list-style-type: none"> <li>➤ Šoka sukamuosius (kai sukamasi poroje) ratelius, paprastų žingsnių (paprastasis, aukštas paprastasis, stangrus, pritupiamasis) autorinius ir penkių–šešių natūralių judesių (bėga, sukasi, pašoka ir kt.) šokius.</li> <li>➤ Šoka improvizuotai kurdamas penkių–šešių natūralių judesių seką, reaguodamas į muziką, išreiškdamas aplinkos vaizdus (gamtos reiškinius, gyvūnus).</li> </ul> <p style="text-align: center;"><b>Vaidyba</b></p> <ul style="list-style-type: none"> <li>➤ Vaidindamas stalo, lėlių teatre, vaizduoja realistinį ir fantastinį siužetą, išplėtoja vyksmą dialogu, monologu, keisdamas balso intonacijas.</li> <li>➤ Išreiškia savo norus, jausmus, mintis, baimes.</li> </ul>	<ul style="list-style-type: none"> <li>➤ Pasirūpinama, kad vaikams netrūktų muzikos instrumentų, žaislų, buities daiktų, savo gamybos instrumentų, su kuriais jie galėtų groti, pritarti dainoms, šokiams, muzikiniams žaidimams.</li> <li>➤ Kartu su vaikais apžiūrima įvairius instrumentus, juos išmėginama, pasigaminama savo instrumentų ir tyrinėjam jų skambėjimo galimybes, tembrus.</li> <li>➤ Drauge su vaikais kuriama ritmus, melodijas ketureiliams, mįslėms, patarlėms balsu ar muzikos instrumentu.</li> <li>➤ Paskatinama vaikus kurti judesius rateliui, žaidimui.</li> <li>➤ Pasidžiaugiama, pagiriama vaikus už jų originalumą, drąsą, norą kurti.</li> <li>➤ Drauge su vaikais šokama paprastus savo forma, t. y. sukamuosius ratelius.</li> <li>➤ Vaikų sugalvotas judesių sekas rodoma visiems ir klausama vaikų, ką jie matė. Padedama vaikams sieti pamatytą personažą su atliekamais judesiais, vartoti frazes.</li> <li>➤ Pasekus ar paskaičius pasaką, pažiūrėjus vaidinimą, paskatinama patiems vaidinti.</li> <li>➤ Parodoma, kaip galima judėti ir kalbėti-intonuoti pagal tipiskus veikėjo bruožus, tempo ritmą.</li> <li>➤ Klausama, kaip galėtų judėti ir kalbėti-intonuoti fantastinis veikėjas.</li> <li>➤ Stebima vaikų vaidinimus stengiantis suprasti, palankiai vertinti.</li> </ul>
---	---

<ul style="list-style-type: none"> <li>➤ Susikuria ištisą žaidimo aplinką, panaudodamas daiktus, drabužius, reikmenis.</li> <li>➤ Muzikiniuose žaidimuose ir rateliuose kuria ar savaip perteikia 3–4 veiksmų seką, vaizduojančią augimą, darbus, veikėjų judėjimą, stengiasi perteikti veikėjo nuotaiką.</li> </ul> <p style="text-align: center;"><b>Vizualinė raiška</b></p> <ul style="list-style-type: none"> <li>➤ Savo emocijas, patirtį, įspūdžius išreiškia kitiems atpažįstamais vaizdais. Išryškina vaizduojamų objektų bruožus, reikšmingas detales.</li> <li>➤ Objektus vaizduoja ne tokius, kokius mato, o tokius, ką apie juos žino. Kuria pagal išankstinį sumanymą, kuris procese gali kisti.</li> <li>➤ Eksperimentuoja tapybos, grafikos, mišriomis dailės priemonėmis ir medžiagomis, kuria sudėtingesnius koliažus, trimates formas iš įvairių medžiagų, asambliažus, fotografuoja, piešia skaitmeninėmis priemonėmis (piešimo programomis telefone, kompiuteryje).</li> </ul>	<ul style="list-style-type: none"> <li>➤ Parodoma, kaip galima keisti kostiumus, dekoracijas.</li> <li>➤ Drauge žaidžiama muzikinius žaidimus ir ratelius, parodoma ir skatinama laisvai, savaip kartoti veiksmus.</li> <li>➤ Aiškinant siužetą, padaroma pauzes, kad vaikas galėtų sutelkti mintis, sumanymus ir pagal juos veikti.</li> <li>➤ Pasidžiaugiama vaiko sukurtais veiksmais, jų emocionalumu, išraiškingumu.</li> <li>➤ Įtraukiama vaiką į dekoracijų, kostiumų kūrimą ir išdėstymą.</li> <li>➤ Klausiami jo nuomonės, atsižvelgiama į sumanymus.</li> <li>➤ Turtinama vaiko patirtį, gausinama įspūdžius, skatinama tyrinėti artimiausią aplinką, dalyvauti renginiuose, stebėti meno kūrinius, žmonių ir gyvūnų gyvenimą, klausyti istorijų bei patiems jas pasakoti ir kt.</li> <li>➤ Pradedant vaizduoti žmogaus judesius, tyrinėjama kūno galimybes (gali lankstyti, šokinėti, suktis), stebėti kitų judesius (šokėjų, sportininkų), patiems išbandoma įvairius judesius ir pozas.</li> <li>➤ Kalbama su vaiku apie jo kūrinėlį, diskutuojama, ką, kodėl ir kaip jis pavaizdavo.</li> <li>➤ Ką ir kodėl norėjo išreikšti, kodėl pasirinko tokias priemones ir kt. Aiškinamasi, ką jis dar norėtų papasakoti, sukurti.</li> <li>➤ Gėrimasi jo sumanymais, pagiriama už išradingumą ir kt.</li> <li>➤ Drąsinama kurti smulkesnių detalių, gamtinės medžiagos, mozaikas, mandalas, juostas, kilimėlius, dėlioti vaisių ir daržovių</li> </ul>
---	--

		<p>mozaikas.</p> <ul style="list-style-type: none"> <li>➤ Skiriama pakankamai laiko, kad vaikai galėtų pasinerti į sumanymų realizavimo procesą, veikti kūrybingoje aplinkoje.</li> <li>➤ Numatoma vaikų kūrybingumą skatinančių meno projektų</li> <li>➤ Sudaroma sąlygas kurti, reikšti savo potyrius, įspūdžius neįprastomis sąlygomis ir priemonėmis.</li> <li>➤ Padedama vaikui išsaugoti kompiuterine grafika sukurtus vaizdus, skatinama apie juos pasakoti, sugalvoti pavadinimus.</li> </ul>
6.	<p style="text-align: center;"><b>Muzika</b></p> <ul style="list-style-type: none"> <li>➤ Klausosi įvairaus stiliaus, žanrų muzikos kūrinių ir spalvomis ar piešiniu spontaniškai perteikia kilusius įspūdžius.</li> <li>➤ Tyrinėja girdimos muzikos, triukšmo, tylos panašumus ir skirtumus.</li> <li>➤ Įvardija kūrinio nuotaiką, tempą, dinamiką, skiria kai kuriuos instrumentus.</li> <li>➤ Dainuoja sudėtingesnio ritmo, melodijos, platesnio diapazono vienbalses dainas, jas gana tiksliai intonuoja.</li> <li>➤ Dainuoja trumpas daineles kanonu, įsiklausydamas į savo ir draugų dainavimą.</li> <li>➤ Melodiniais vaikiškais muzikos instrumentais groja 2–3 garsų melodijas.</li> <li>➤ Pritaria suaugusiojo grojimui, atlikdami muzikines pjeses</li> </ul>	<ul style="list-style-type: none"> <li>➤ Sudaroma vaikams sąlygas klausytis įvairių epochų, kultūrų ir stiliaus muzikos.</li> <li>➤ Klausytis tylos, triukšmo, lyginti jų skirtumus.</li> <li>➤ Dainuojama su vaikais įvairaus turinio dainas ir skatinama juos dainuoti visur, kur įmanoma: grupėje, lauke, dirbant, bendraujant, žaidžiant.</li> <li>➤ Pamokoma vaikus dvibalsio dainavimo, dainuojant trumputes daineles kanonu.</li> <li>➤ Pasirūpinama, kad grupėje vaikai turėtų muzikos instrumentų, spalvotų natų muzikos įrašų, klausymosi aparatūrą, video įrašų apie žymius muzikantus ir jų muzikavimą.</li> <li>➤ Grojama kartu ir paskatinama vaikus groti melodiniais vaikiškais muzikos instrumentais muzikines pjeses solo ir orkestre, išsirinkti dirigentą, kuris diriguotų orkestrui.</li> <li>➤ Pamokoma vaikus sekti dirigento judesius, kad jie kartu galėtų</li> </ul>

<p>solo ir orkestre, seka dirigento judesius, stengiasi kartu pradėti ir baigti kūrinėlį.</p> <ul style="list-style-type: none"> <li>➤ Improvizuodamas balsu muzikos instrumentu kuria melodiją trumpam tekstui, paveikslui.</li> <li>➤ Žaidžia muzikinius dialogus, kuria judesius kontrastingo pobūdžio muzikai.</li> </ul> <p style="text-align: center;"><b>Šokis</b></p> <ul style="list-style-type: none"> <li>➤ Šoka sudėtingesnius ratelius (tiltelių, grandinėlės), paprastųjų ir bėgamųjų (paprastasis bėgamasis, aukštas bėgamasis, liaunas, smulkus bėgamasis) žingsnių autorinius ir natūralių judesių šokius.</li> <li>➤ Šoka improvizuotai kurdamas septynių–aštuonių natūralių judesių seką, perteikdamas trumpą siužetą ar pasirinktą nuotaiką, išreiškdamas erdvės (aukštai – žemai) ir laiko (greitai – lėtai) elementus.</li> </ul> <p style="text-align: center;"><b>Vaidyba</b></p> <ul style="list-style-type: none"> <li>➤ Kurdamas lėlių, dramos vaidinimus pagal girdėtą pasaką ar pasiūlytą situaciją, improvizuoja trumpas žodines veikėjų frazes, fizinius veiksmus, atskleidžia jų norus, emocines būsenas.</li> <li>➤ Tikslingai naudoja daiktus, teatro reikmenis drabužius, aplinką.</li> <li>➤ Žaisdamas muzikinius žaidimus ir ratelius, perteikia</li> </ul>	<p>pradėti ir baigti kūrinėlį.</p> <ul style="list-style-type: none"> <li>➤ Žaidžiama su vaikais kompozitorius, skatinant kurti melodijas tekstams, knygų iliustracijoms, paveikslams, trumpoms pasakėlėms.</li> <li>➤ Mokoma dalį teksto dainuoti, dalį kalbėti, pratinantis dainuoti „kaip operetėje“.</li> <li>➤ Su vaikais žaidžiama muzikinius dialogus, vietoje kalbos dainuojant.</li> <li>➤ Improvizuoti, kurti judesius kontrastingo pobūdžio muzikai, dainoms, šokiams.</li> <li>➤ Atliekama, parenkama nesudėtingos struktūros folklorinius žaidimus, ratelius.</li> <li>➤ Naudojama ir kitų tautų folklorinę medžiagą, ypač jei grupėje yra vaikų iš mišrių šeimų. Jei renkamas autorinius (profesionalių choreografų ar auklėtojų) sukurtus šokius.</li> <li>➤ Siūloma vaikams stebėti gamtą gyvai, ieškoti idėjų kuriant savo judesių sekas.</li> <li>➤ Skatinama vaikus žaisti – vaidinti trumpas improvizacijas pagal literatūrinius, muzikinius, pačių vaikų išgalvotus siužetus.</li> <li>➤ Reikalui esant, pasiūloma savo idėjų, tačiau palaikoma vaiko iniciatyva.</li> <li>➤ Pasiūloma naudoti įvairius suneštus butaforinius daiktus, parodyti, kaip tie patys daiktai gali būti panaudoti įvairiems tikslams.</li> </ul>
--	---



veikėjo mintis, emocijas.

### Vizualinė raiška

- Detalesniais, įtaigiais dailės darbais pasakoja realias ir fantastines istorijas, įvykius.
- Vaizdus papildo grafiniais ženklais (raidėmis, skaičiais, žodžiais ir kt.). Kuria pagal išankstinį sumanymą, nuosekliai bando jį įgyvendinti.
- Kartu su kitais kuria bendrus dailės darbus.
- Skirtingiems sumanymams įgyvendinti dažniausiai tikslingai pasirenka dailės priemones ir technikas.
- Eksperimentuoja sudėtingesnėmis dailės technikomis, skaitmeninio piešimo ir kitomis kompiuterinėmis technologijomis.

- Žaidžiama muzikinius žaidimus ir einama ratelius, sudaroma sąlygas vaikams išgyventi pasitenkinimą, reikšti savo norus ir jausmus pagal skirtingas to paties siužeto situacijas.
- Suteikiama galimybę pamatyti tautodailės, taikomosios dekoratyvinės ir vaizduojamosios dailės, šiuolaikinio meno (instaliacijų, abstrakčių skulptūrų, fotografijų ir kt.) kūrinis, menininkų kūrybos procesą artimoje aplinkoje, parodose, muziejuose, tradicinėse šventėse.
- Ugdoma vaiko vaizduotė, skatinant įsižiūrėti bei apibūdinti, kokia gali būti ir ką gali „kalbėti“ linija (ji gali būti rami, aštri, virpanti, gali šokinėti, suktis, gali tyliai ir garsiai skambėti, gali pasakyti apie skirtingus kvapus – rožės ar česnako), spalva gali skleisti šilumą ar šaltį, ant popieriaus išpūtinėtų į šonus dažų dėmė gali priminti skrendantį paukštį ir pan.
- Palaikoma unikalų vaiko gebėjimą vaizdu išreikšti jutiminę patirtį (garsų, kvapų, skonio ir kt.).
- Suteikiama galimybę vaikams kurti ornamentus, vaizdus, dekoruoti audinius, daiktus grafiniais ženklais ir simboliais (skaičiais, raidėmis).
- Paskatinama sukurti savo inicialais išgražintą asmeninę kortelę, atviruką, paveikslėlį.
- Eksperimentuojama ir atidžiau įsižiūrima į įvairių medžiagų ir technikų teikiamas galimybes.

		<ul style="list-style-type: none"> <li>➤ Padaroma vaikams patikusių fragmentų atspaudus.</li> <li>➤ Sudaroma galimybę netikėčiausiais būdais pažinti dailės medžiagų galimybes, atliekant eksperimentą.</li> <li>➤ Dadrąsinama vaikus įvairiapusei kūrybinei raiškai, naudojant kompiuterį, fotoaparata, multimediją kūrybai (programomis Paint, Paintbrush, Corel, Photoshop ir kt.).</li> <li>➤ Kaupiama elektroninius arba popierinius vaikų kūrybos albumus (kompiuterinius piešinius, sukurtų kompozicijų nuotraukas ir kt.).</li> </ul>
--	--	---

### 13. Ugdymosi pasiekimo sritis: **Estetinis suvokimas**

Žingsnis	Vaiko veiksenos	Ugdymo gairės / Numatomos veiklos
1.	<ul style="list-style-type: none"> <li>➤ Susidomi, trumpam sutelkia dėmesį bei rodo pasitenkinimą (krykštauja, siekia paliesti rankomis), kai yra emocingai kalbinamas suaugusiojo, kai mato ryškius, gražių formų daiktus, spalvingus paveikslėlius, žaislus, girdi ritmiškus muzikos ir kitus garsus, mato šokio judesius.</li> </ul>	<ul style="list-style-type: none"> <li>➤ Kuriamą muzikinę aplinką, kurioje vaikas turėtų galimybę klausytis įvairių garsų ir malonių, švelnių melodijų, atliekamų balsu ar muzikos instrumentais.</li> <li>➤ Emocionaliai kalbama, žaidinama, bendraujama, kad vaikas girdėtų intonacijomis ir jaustų veiksmais reiškiamas emocijas.</li> <li>➤ Suteikiama vaikui galimybę sureaguoti savo tempu, t. y. palaukiama tiek laiko, kiek reikia vaikui, o ne kiek atrodo tinkama auklėtojai.</li> <li>➤ Būnama šalia vaiko, kartu su juo džiūgaujama, padrąsinamajam bandymus, pamokoma, kaip paimti ir rankoje išlaikyti piešimo</li> </ul>

		<p>priemonę.</p> <ul style="list-style-type: none"> <li>➤ Kuriamą jaukią, gražią aplinką, kurioje vaikų akių lygyje būtų išdėstyti gražūs daiktai, vaikams prieinami žaislai, paveikslėliai, nuotraukos.</li> </ul>
2.	<ul style="list-style-type: none"> <li>➤ Skirtingai reaguoja girdėdamas besikeičiančių intonacijų suaugusiojo kalbinimą, muzikos garsus, matydamas gražius gamtos bei aplinkos daiktus ar vaizdus, spalvingas knygių iliustracijas, šokančius ir vaidinančius vaikus ar suaugusiuosius.</li> <li>➤ Intuityviai mėgdžioja tai, kas jam patinka.</li> </ul>	<ul style="list-style-type: none"> <li>➤ Dainuojama vaikui, klausomasi įvairios nuotaikos dainų, kontrastingos nuotaikos muzikos kūrinių, skatinama teigiamas, džiugias emocijas ir slopinama neigiamų emocijų proveržius.</li> <li>➤ Leidžiama vaikams stebėti šokį gulint ar sėdint ant grindų, kad jie galėtų keisti pozą ir laisvai kūnu reaguoti į stebimo šokio sukiamus įspūdžius.</li> <li>➤ Kartu su vaiku žaidžiama ir išraiškingai rodoma, kaip galima veikti, tarytum žaislas ar stalo teatro lėlė būtų gyva.</li> <li>➤ Gąsdinimo, pasibaisėjimo emocijas reiškiami sąlygiškais mimikomis ir intonacijomis, leidžiant vaikams pajusti ir suprasti, kad taip elgiamasi ne iš tikrųjų, o tyčia.</li> <li>➤ Išdėliojama piešinius vaikui matomoje vietoje, kad jis galėtų prieiti ir vėl į juos pasižiūrėti.</li> <li>➤ Pagiriama, pasikalbama apie jo kūrinėlį.</li> <li>➤ Suteikiama vaikui galimybę pažinti ir išbandyti įvairias dailės medžiagas ir priemones.</li> <li>➤ Sudaroma galimybės vaikui matyti gražius gamtos, aplinkos vaizdus, spalvingas knygeles, dailės kūrinius.</li> </ul>

<p>3.</p>	<ul style="list-style-type: none"> <li>➤ Atpažįsta (suklūsta, rodo) kai kuriuos jau girdėtus muzikos kūrinius, matytus šokius, ratelius, vaidinimo veikėjus, dailės kūrinius.</li> <li>➤ Emocingai reaguoja girdėdamas darnų garsų, intonacijų, žodžių sąskambį, žiūrinėdamas savo ir kitų piešinėlius, spalvingas knygelių iliustracijas, žaislus, džiaugdamasis savo puošnia apranga.</li> <li>➤ Paklaustas pasako, ar patiko muzikos kūrinėlis, dainelė, šokis, vaidinimas, dailės darbelis.</li> </ul>	<ul style="list-style-type: none"> <li>➤ Duodama klausytis įvairios nuotaikos muzikos kūrinių, kad vaikas juos išsimintų ir vėliau juos kartu aptariama.</li> <li>➤ Pažiūrėjus drauge šokį, užduodama mąstymą skatinančius klausimus.</li> <li>➤ Kartu su vaikais žiūrima lėlių ir dramos vaidinimus, klausomasi jų įrašų.</li> <li>➤ Užduodant klausimus skatinama atpažinti vaizduojamą pasaką.</li> <li>➤ Skatinama pasakoti apie savo ar kitų piešinį, aplinkoje pamatytus paveikslus ar knygelių iliustracijas. Nestabdoma vaiko, jei jis su savo kūrybos darbeliu ima žaisti, bėgioti, ką nors vaizduoti judesiais, tai padės vaikui turtinti vaiduotę ir skatinti kūrybinės saviraiškos poreikį.</li> <li>➤ Džiuginama vaikus ir padedama jiems kaupti muzikinius įspūdžius, skatinama atidžiai klausytis muzikos, ja gėrėtis.</li> <li>➤ Kadangi vaikai nuo gausių ryškių įspūdžių greit pavargsta, stebima trumpą vaidinimą (daug kartų tą patį).</li> <li>➤ Stebima vaiką tomis akimirkomis, kai jis grožisi, džiaugiasi gamtos ir kitos aplinkos daiktais ar reiškiniiais, žaislais, savo išvaizda.</li> <li>➤ Tinkamu momentu jį pakalbinama, paklausiama, kas jam gražu.</li> <li>➤ Pritariama vaiko komentarams, papildoma jo vertinimą kitais žodžiais.</li> <li>➤ Pasidomima, ar vaikui patiko vaidinimas. Nuraminama, jei vaikas bijo, jog vilkas gali ateiti ir į jo namus.</li> </ul>
-----------	--	--

<p>4.</p>	<ul style="list-style-type: none"> <li>➤ Džiaugiasi menine veikla, nori dainuoti, šokti, vaidinti, pasipuošti, gražiai atrodyti.</li> <li>➤ Skirtingai reaguoja (ramiai ar emociškai) klausydamas ir stebėdamas skirtingo pobūdžio, kontrastingus meno kūrinius, aplinką.</li> <li>➤ Keliais žodžiais ar sakiniiais pasako savo įspūdžius apie klausytą muziką, dainelę, eilėraščių, pasaką, matytą šokį, vaidinimą, dailės kūrinių, knygelių iliustracijas, gamtos ir aplinkos daiktus ir reiškinius, pastebi ir apibūdina kai kurias jų detales.</li> <li>➤ Reaguoja į kitų nuomonę.</li> </ul>	<ul style="list-style-type: none"> <li>➤ Sudaroma galimybės vaikams dalyvauti muzikinėje veikloje ir darželyje vykstančiuose renginiuose.</li> <li>➤ Atkreipiama dėmesį, kai vaikas sako, kad nori gražiai ką nors daryti, palaikoma jo norą, pasidžiaugiama, pagiriama.</li> <li>➤ Paprašoma vaiko pasakyti ir parodyti, kaip jis būtų ką nors daręs.</li> <li>➤ Įsiklausoma į vaiko klausimus ir, jei vaikas pats nepaaiškina, prieš vaidinimą trumpai papasakojama, apie ką bus vaidinama.</li> <li>➤ Atkreipiama vaiko dėmesį į pabaigą, paklausama, kokia ji – laiminga ar liūdna?</li> <li>➤ Padedama pajusti vaizdo, nuotaikų pasikeitimus keičiantis linijai, formai bei spalvai.</li> <li>➤ Pasikalbama, kokius potyrius pavyko papasakoti piešiniu, naudojant vienokias ar kitokias dailės raiškos priemones, paklausama, kaip jam gražiau.</li> <li>➤ Sudaroma sąlygas klausyti, stebėti skirtingus meno kūrinius, paskatinama reikšti savo išgyvenimus, paprašoma pasakyti, kaip jaučiasi, ką pajuto.</li> <li>➤ Būnama greta vaikui apžiūrinėjant meno kūrinius, daiktus, žaislus, ugdoma estetinį jautrumą – pritariama, papildoma jo išsakytas mintis.</li> <li>➤ Kasdienėje veikloje kalbant su vaikais nuolat vartojama žodžius „džiaugiuosi tavo piešinėliu, puikiai atrodai, gražiai pasielgei“, kad vaikai galėtų išgirsti ir pradėti suprasti, kas yra gražu.</li> </ul>
-----------	---	---

		<ul style="list-style-type: none"> <li>➤ Skatinama klausant, apžiūrint meno kūrinius kalbėti apie savo ir kitu darbelius.</li> <li>➤ Kalbama su vaiku apie spalvas paletėje, tyrinėjama spalvų maišymosi efektus.</li> <li>➤ Stebima, kad vertindami neįskaudintų vieni kitų. Dažniau atkreipiama vaikų dėmesį į tai, kas gražu, gera, nei į tai, kas kelia pasibjaurėjimą, pasipiktinimą.</li> <li>➤ Padedama vaikui ugdytis pasitikėjimą savimi.</li> </ul>
5.	<ul style="list-style-type: none"> <li>➤ Mėgaujasi muzikavimu, šokiu, vaidyba, dailės veikla.</li> <li>➤ Rodo pasitenkinimą bendra veikla ir kūryba, gėrisi savo ir kitų menine veikla, geru elgesiu, darbais.</li> <li>➤ Grožisi gamtos spalvomis, formomis, garsais.</li> <li>➤ Pastebi kai kuriuos meninės kūrybos proceso ypatumus (siužetą, veikėjų bruožus, nuotaiką, spalvas, veiksmus).</li> <li>➤ Pasako, kaip jautėsi ir ką patyrė dainuodamas, šokdamas, vaidindamas, piešdamas.</li> <li>➤ Dalijasi išpūdžiais po koncertų, spektaklių, parodų, renginių lankymo.</li> <li>➤ Pasako savo nuomonę apie muzikos kūrinėlį, dainelę, šokį, vaidinimą, dailės darbelį, aplinką, drabužį, tautodailės ornamentais papuoštus daiktus.</li> </ul>	<ul style="list-style-type: none"> <li>➤ Paprastai ir vaikams suprantamai atskleidžiama muzikos kūrinių grožį.</li> <li>➤ Skatinama vaikus savo žaidimuose vaidinti muzikantus, šokėjus, dainininkus, vaizduojant, kad jie yra scenoje, dainuoja su mikrofonu ar groja muzikos instrumentu.</li> <li>➤ Kartu su vaikais žiūrima lėlių ir dramos vaidinimus, klausomasi vaidinimų įrašų, žiūrima animacinius filmukus.</li> <li>➤ Sudaroma sąlygas vaikams dalyvauti ar stebėti įvairius muzikinius, vaidybinius renginius.</li> <li>➤ Skatinama stebėti menininkų kūrybos procesą bei patiems kartu kurti, nes estetinį suvokimą ir jautrumą vaikas geriausiai ugdo veikdamas, kurdamas, apie tai kalbėdamas, aiškindamas.</li> <li>➤ Sudominama vaikus patrauklia ir malonia veikla paties auklėtojo ir kitų kūrybos pavyzdžiais.</li> <li>➤ Išklausoma vaiką ir pačiam pasakojama apie savo kūrybinius</li> </ul>

		<p>sumanymus.</p> <ul style="list-style-type: none"> <li>➤ Diskutuojama, ką dailininkas norėjo pasakyti.</li> <li>➤ Gamta yra pats stipriausias estetinio ugdymo šaltinis, todėl skatinama vaikus įvairiausiais būdais pamatyti, pajusti kasdien atsiveriantį vis naują grožį.</li> <li>➤ Nuolat ugdoma vaikų estetinį skonį, atkreipiant dėmesį į kasdien vaiko aplinkoje esančius daiktus, drabužių puošybą, kitų bei pačių vaikų sukurtą tvarkingą ir gražią aplinką.</li> <li>➤ Skatinama vaikus domėtis muzika ir jos išraiškos priemonėmis, aptariama turinį, nuotaiką ir muzikos instrumentų tembrus.</li> <li>➤ Sugalvojama įvairių būdų, kaip padėti vaikui suvokti ir papasakoti matyto kūrinio siužetą: žiūrėti pasakojimo video įrašą, klausyti ausinėmis audio įrašo, pasakoti draugui „telefonu“ ir kt.</li> <li>➤ Kartu su vaikais žiūrima lėlių ir dramos vaidinimus, klausomasi vaidinimų įrašų, žiūrima animacinius filmukus.</li> <li>➤ Sudaroma sąlygas vaikams dalyvauti ar stebėti įvairius muzikinius, vaidybinius renginius.</li> <li>➤ Sudaroma galimybę vaikams stebėti vaizduojamosios (tapybos, grafikos, skulptūros) ir taikomosios – dekoratyvinės dailės kūrinius, reprodukcijas ir kt.</li> <li>➤ Ugdymo įstaigoje, parodose, šventėse, tradiciniuose renginiuose.</li> <li>➤ Paskatinama kiekvieną išsakyti savo nuomonę.</li> <li>➤ Paklausama, kaip dar kitaip galėtų apie muziką, šokį, vaidinimą</li> </ul>
--	--	--

		<p>pasakyti, ką dar tai galėtų reikšti ir pan.</p> <ul style="list-style-type: none"> <li>➤ Kasdienėje veikloje suteikiama galimybę suprasti ir pajusti, kad tiesa, gėris ir grožis visada teikia džiaugsmą ir pasitenkinimą.</li> <li>➤ Prašoma papasakoti apie savo dailės kūrinius, priimtus sprendimus.</li> </ul>
6.	<ul style="list-style-type: none"> <li>➤ Stengiasi kuo gražiau šokti, vaidinti, deklamuoti, dainuoti, groti, piešti, konstruoti.</li> <li>➤ Gėrasi ir grožisi savo menine kūryba.</li> <li>➤ Pastebi papuoštą aplinką, meno kūrinius ir pasako, kas jam gražu.</li> <li>➤ Palankiai vertina savo ir kitų kūrybinę veiklą, pasako vieną kitą argumentą, kodėl gražu.</li> <li>➤ Pasakoja įspūdžius apie muzikos, vaidinimo, šokio siužetą, matytus dailės, tautodailės kūrinius, vaizduojamus įvykius, veikėjus, nuotaiką, kilusius vaizdinius.</li> <li>➤ Plačiau papasakoja, ką sukūrė, kaip pats bei kiti dainavo, grojo, šoko, vaidino, piešė.</li> </ul>	<ul style="list-style-type: none"> <li>➤ Sudaroma sąlygas vaikams dalyvauti ar stebėti kuo daugiau ir įvairesnių muzikinių, vaidybinių renginių, koncertų, lankytis parodose, muziejuose, eatre, miesto šventėse, mugėse, cirke ir kitur.</li> <li>➤ Pasikalbama apie patirtus įspūdžius, pasidalijama savo mintimis, emocijomis, pasidžiaugiama pastebėtu grožiu.</li> <li>➤ Užduodama atvirų klausimų.</li> <li>➤ Žiūrima lėlių ir dramos vaidinimų, klausomasi jų įrašų, žiūrima animacinių filmukų.</li> <li>➤ Skatinama pastebėti subtilesnes veikėjų kalbos intonacijų, poelgių, veiksmų, kostiumų, lydinčios muzikos, dekoracijų detales.</li> <li>➤ Sudaroma galimybę vaikui, kitiems girdint ir matant, pasidžiaugti savo ir kitų kūryba bei kasdiene veikla.</li> <li>➤ Demonstruojama jo kūrinių, ruošiami visų vaikų arba autorines parodėles, sudaroma individualius albumus.</li> <li>➤ Palaikoma ir skatinama vaiko norą siekti grožio, pagiriama už jo pastangas, parodoma kitiems, užrašoma vaiko pasakojimą ir prisegama prie demonstruojamo darbelio, kad pamatytų, kad jo noras siekti grožio yra pastebėtas ir vertinamas.</li> </ul>



		<ul style="list-style-type: none"> <li>➤ Pratinama pastebėti ir atskirti kičą nuo tikrojo meno.</li> <li>➤ Skatinama geranoriškai vertinti kitų saviraiškos ir kūrybos bandymus, išsakyti savo ir gerbti kitų nuomonę.</li> <li>➤ Palaikomas džiaugsmas.</li> <li>➤ Sudaroma sąlygas suprasti aplinkos grožio svarbą ir jį vertinti, patiems dalyvauti jį puoselėjant.</li> <li>➤ Gėrimasi gerai atliktu darbu, išsakoma nuomonė apie prastą.</li> <li>➤ Pratinama gražiai elgtis viešose vietose.</li> <li>➤ Skatinama suprasti ir atskirti, kokia išvaizda gali būti pavadinta gražia, akcentuojant tai, ką patys gali padaryti, kad atrodytų gražiai.</li> <li>➤ Siekiant, jog vaikas ugdytųsi gebėjimą pamatyti bei tinkamai vertinti savo ir kitų išorės grožį, ieškoti tinkamiausių būdų.</li> <li>➤ Skatinama aptarti stebėtą šoki, šokėjų judesius, kostiumus.</li> </ul>
--	--	---

#### 14. Ugdymosi pasiekimo sritis: **Iniciatyvumas ir atkaklumas**

Žingsnis	Vaiko veiksenos	Ugdymo gairės / Numatomos veiklos
1.	<ul style="list-style-type: none"> <li>➤ Pats juda (šliaužia, ropoja, eina) jį sudominusių žaislų, daiktų link.</li> <li>➤ Trumpam sutelkia žvilgsnį, seka judantį daiktą akimis, klausosi, atlieka tikslingus judesius, veiksmus su daiktais.</li> <li>➤ Šypsodamasis, žvelgdamas į akis, čiauškėdamas, duodamas žaislą kitam skatina su juo žaisti; išreikšdamas</li> </ul>	<ul style="list-style-type: none"> <li>➤ Pastebima vaiko rodomą iniciatyvą ir ją palaikoma.</li> <li>➤ Stebima ir pasidžiaugiama vaiko daug kartų kartojamais veiksmais, rodančiais jo atkaklumą.</li> <li>➤ Priimama vaiko siūlomus žaidimus.</li> <li>➤ Žaisdžiama žaidinimus su vaiku tol, kol jis to nori.</li> <li>➤ Siūloma žaisti smulkiajai motorikai skirtus žaidimus,</li> </ul>

	norus parodo „taip“ arba „ne“.	reikalaujančius dėmesio, atkaklumo.
2.	<ul style="list-style-type: none"> <li>➤ Pats pasirenka daiktus, su jais žaidžia, daug kartų atkakliai bando atlikti naują veiksmą, kartoja tai, kas pavyko.</li> <li>➤ Judesį, veiksmą ar garsą gali pakartoti tuoj pat, po kelių valandų, dienų, todėl savarankiškai modeliuoja kelis judesius ar veiksmus į vieną seką.</li> <li>➤ Trumpam atitraukus dėmesį vėl sugrįžta prie ankstesnės veiklos.</li> <li>➤ Pats noriai mokosi iš tų, su kuriais jaučiasi saugus.</li> <li>➤ Veiksmiais ir atskirais žodžiais reiškia norus, veda suaugusiųjų prie dominančių daiktų.</li> <li>➤ Protestuoja, reiškia nepasitenkinimą, negalėdamas įveikti kliūties.</li> </ul>	<ul style="list-style-type: none"> <li>➤ Pabūnama greta vaiko, kai jis mokosi naujų veiksmų – tai stiprina jo atkaklumą, skatina tęsti bandymus.</li> <li>➤ Neskubama padėti vaikui – paties atliktas veiksmas turi didesnę poveikį jo raidai.</li> <li>➤ Žaidžiama, ką nors veikiama vaikų akivaizdoje, kad mažyliai galėtų stebėti atskirus veiksmus, procesą.</li> <li>➤ Kantriai padedama vaikui mokytis, kai jis rodo iniciatyvą, domisi naujais veiksmais.</li> <li>➤ Padedama vaikui įveikti kliūtis, jei po daugelio bandymų jam nepavyksta atlikti norimo veiksmo.</li> </ul>
3.	<ul style="list-style-type: none"> <li>➤ Nuolat energingai žaidžia, ką nors veikia, laisvai juda erdvėje, pats keičia veiklą, pasirenka vieną iš kelių daiktų, sugalvoja būdus, kaip pasiekti neprieinamą norimą daiktą.</li> <li>➤ Mėgsta išbandyti suaugusiojo pasiūlytus naujus žaislus, žaidimus, neįprastą veiklą.</li> <li>➤ Ekspresyviai reiškia savo norus, sako „ne“.</li> </ul>	<ul style="list-style-type: none"> <li>➤ Pasirūpinama saugia aplinka grupėje, lauke. Žaidžiama įvairius sensorinius žaidimus vaikų akivaizdoje, kad jie galėtų jį stebėti ir mėgdžioti, taip mokydami naujų veiksmų.</li> <li>➤ Skatinama vaikus pastatyti bokštelį, baigti sudėti dėlionę.</li> <li>➤ Siūloma vaiko poreikius atitinkančių priemonių veiklai.</li> <li>➤ Nuolat praturtinama grupė kuo nors nauju, pasiūloma vaikams naujų žaidimų.</li> <li>➤ Neišleidžiama vaikų iš akių. Kai tik įmanoma, palaikoma vaiko norus, patraukliai pasiūloma jiems pakeisti neigiamą nuomonę.</li> </ul>

4.	<ul style="list-style-type: none"> <li>➤ Dažniausiai pats pasirenka ir kurį laiką kryptingai plėtoja veiklą vienas ir su draugais.</li> <li>➤ Kviečiant, sudominant įsitraukia į suaugusiojo pasiūlytą veiklą jam, vaikų grupei ar visai vaikų grupei.</li> <li>➤ Susidūręs su kliūtimi arba nesėkme, bando ką nors daryti kitaip arba laukia suaugusiojo pagalbos.</li> <li>➤ Siekia savarankiškumo, bet vis dar laukia suaugusiųjų paskatinimo, padrąsinimo.</li> </ul>	<ul style="list-style-type: none"> <li>➤ Palaikoma vaikų veiklos sumanymus, padedama juos išplėtoti, įgyvendinti.</li> <li>➤ Pasiūloma vaikams veiklos dviese, grupelėje ar su visa grupe.</li> <li>➤ Palaikoma vaikus, kurie bando iššūkį įveikti savarankiškai, neskubama teikti pagalbos.</li> <li>➤ Vaikams, kurie greit nusimena, meta veiklą, padedama surasti išeitis, sprendimus.</li> <li>➤ Pastebima ir palaikoma vaiko iniciatyvą atliekant nesudėtingus darbus: išplauti teptukus, plauti žaislus ir pan.</li> <li>➤ Džiaugiamasi vaiko iniciatyva padėti kitam – ką nors paduoti, paaiškinti ar pagelbėti užsisęgti.</li> </ul>
5.	<ul style="list-style-type: none"> <li>➤ Pats pasirenka ir ilgesnį laiką kryptingai plėtoja veiklą vienas ir su draugais.</li> <li>➤ Lengviau pereina nuo paties pasirinktos veiklos prie suaugusiojo jam, vaikų grupei, visai vaikų grupei pasiūlytos veiklos.</li> <li>➤ Suaugusiojo pasiūlytą veiklą atlieka susitelkęs, išradingai, savaip, savarankiškai.</li> <li>➤ Ilgesnį laiką pats bando įveikti kliūtis savo veikloje, nepavykus kreipiasi pagalbos į suaugusįjį.</li> </ul>	<ul style="list-style-type: none"> <li>➤ Skatinama vaikus turiningiau išplėtoti jų pačių sumanymą.</li> <li>➤ Veiklą vaikams pasiūloma tik kaip motyvuojančią idėją, kurią jie galėtų sukonkretinti ir savaip įgyvendinti.</li> <li>➤ Nesiūloma uždarų užduočių, kuriose auklėtojas nurodo vaikui visus veiklos atlikimo žingsnius.</li> <li>➤ Pagalbą vaikui teikiama ne ką nors darant už jį, bet keliant mąstyti skatinančius klausimus, pateikiant keletą alternatyvių pasiūlymų, skatinant bandyti daug kartų.</li> </ul>
6.	<ul style="list-style-type: none"> <li>➤ Turiningai plėtoja paties pasirinktą veiklą, ją tęsia po dienos miego, kitą dieną, kelias dienas.</li> <li>➤ Susidomėjęs ilgesniam laikui įsitraukia į suaugusiojo</li> </ul>	<ul style="list-style-type: none"> <li>➤ Sudaroma sąlygas grupėje vaikų sumanymus ir auklėtojo pasiūlytą veiklą plėtoti po keletą dienų, neardant vaikų susikurtos aplinkos, nebaigtų darbų.</li> </ul>

	<p>jam, vaikų grupei, visai vaikų grupei pasiūlytą veiklą, siūlo vaikams ir suaugusiajam įsitraukti į jo paties sugalvotą veiklą.</p> <p>➤ Savarankiškai bando įveikti kliūtis savo veikloje, nepasisekus bando įtraukti bendraamžius ir tik po to kreipiasi į suaugusįjį.</p>	<p>➤ Pasiūlyti vaikams įdomios veiklos idėjų, sumanymų vaikų grupelių veiklai.</p> <p>➤ Pastebėti vaiko sumanymus, juos palaikyti, padėti išplėtoti.</p> <p>➤ Skatinama vaikus pabaigti pradėtus darbus, padėti vienas kitam įveikti problemas.</p> <p>➤ Siūloma vaikams kruopštumo, susikaupimo.</p>
--	--	---

### 15. Ugdymosi pasiekimo sritis: Tyrinėjimas

15. Ugdymosi pasiekimo sritis: Tyrinėjimas		
Žingsnis	Vaiko veiksenos	Ugdymo gairės / Numatomos veiklos
1.	<p>➤ Stengiasi pamatyti, išgirsti, paliesti, paimti, paragauti žaislus ir kitus daiktus.</p> <p>➤ Reaguoja į tai, kas vyksta aplinkui, bando dalyvauti (mimika, judesiais, garsais).</p>	<p>➤ Visa, kas yra artimiausioje aplinkoje, laikoma žaidimo priemonėmis.</p> <p>➤ Kūdikui sudaroma galimybes žaisti su žaislais arba tam tinkamais daiktais, judėti, liesti daiktus, išlaikyti pusiausvyrą, stengtis pajudėti daikto link, jį pasiekti, paragauti.</p> <p>➤ Vaikus paguldoma ar pasodinama taip, kad jie galėtų plačiau matyti aplinkui – stebėti kitus vaikus ir su jais bendrauti.</p> <p>➤ Sudaromos sąlygos patirti skirtingas žaidimo erdves, tokias, kaip lygios grindys, kilimas, žolė, smėlis, minkšti ir kieti paviršiai, erdvės viduje ir lauke; pajusti įvairius pojūčius – šviežio oro, įvairių paviršių, kvapų, temperatūrų skirtumo, garsų.</p> <p>➤ Vaikams pajusti ir tyrinėti duodama įvairių medžiagų, formų, skatinama žaisti su savo kojų pirštais, liesti savo ir pažįstamų</p>

		žmonių veidą, plaukus, rankų pirštus, kartoti tai kelis kartus.
2.	<ul style="list-style-type: none"> <li>➤ Stengiasi išbandyti žaislus ar daiktus, stebi, kas vyksta aplinkui, rodo kitiems, ką pavyko padaryti.</li> <li>➤ Mėgsta žaisti slėpynių.</li> <li>➤ Patikusį veiksmą prašo pakartoti daug kartų.</li> </ul>	<ul style="list-style-type: none"> <li>➤ Vaikams sudaroma sąlygas aktyviai tyrinėti aplinką, suaugusieji padeda, bet netrukdo, nepertraukia.</li> <li>➤ Duodama įvairių tinkamų žaisti daiktų ir žaislų, kurie skatina atlikti tiek stambiuosius, tiek smulkiuosius judesius.</li> <li>➤ Jiems sudaroma sąlygas naudoti ir vystyti įvairius gebėjimus, pvz., klausyti, stebėti, prisiminti, kalbėti, aptarti, kas vyko (reflektuoti), priimti sprendimus. Jau nuo mažumės mokoma atpažinti spalvas, simetriją ir formas, atkreipti dėmesį, kurios tinka viena prie kitos, yra giminingos.</li> </ul>
3.	<ul style="list-style-type: none"> <li>➤ Atsargiai elgiasi su nepažįstamais daiktais ir medžiagomis, tačiau rodo susidomėjimą, bando aiškintis, kas tai yra, kaip ir kodėl tai veikia, vyksta.</li> </ul>	<ul style="list-style-type: none"> <li>➤ Skatinama manipuliuoti kiekiais, eiti nuo vientiso prie dalių ir atgal, pvz., padalyti plastilino gabalą ir vėl sulipdyti į vieną, išpilstyti vandenį į mažus buteliukus ir vėl supilti į didelį indą.</li> <li>➤ Sudaroma galimybės surinkti, rūšiuoti ir sudėlioti daiktus kokiu nors tvarka, įvairiais būdais žaisti su medžiagomis, stiprinti tvarkos jausmą, t. y. grupuoti paprastus daiktus ar padėti juos į jų vietą.</li> <li>➤ Pateikiama knygų ir paveikslėlių apie įvairius jų kasdienio gyvenimo aspektus.</li> <li>➤ Skiriama laiko mokytis apsirengti ir valgyti, padėti vienas kitam.</li> </ul>
4.	<ul style="list-style-type: none"> <li>➤ Pats pasirenka žaidimui ar kitai veiklai reikalingus daiktus ir medžiagas, paaiškina, kodėl pasirinko.</li> <li>➤ Žaisdamas tyrinėja, išbando daiktus bei medžiagas (pvz., plaukia ar skęsta, rieda ar sukasi ratu, tinka daiktai</li> </ul>	<ul style="list-style-type: none"> <li>➤ Ugdymo programą ir aplinką kuriama taip, kad vaikams būtų prieinamos įvairios medžiagos ir priemonės, kuriomis pasinaudodami galėtų inicijuoti kryptingą iškilusios problemos sprendimo veiklą, patys sugalvoti problemų ir su patenkinimu</li> </ul>

	vienas prie kito ar ne ir pan.).	ieškoti jų sprendimo būdų. ➤ Skatinama nebijoti bandyti ir klysti ieškant savo iškeltų problemų sprendimų, pasinaudoti ankstesniu patyrimu ir juo remiantis bandyti naujus sprendimo kelius.
5.	<ul style="list-style-type: none"> <li>➤ Geba suvokti ryšį tarp to, kaip daiktas padarytas ir jo paskirties (pvz., ratai yra apvalūs, nes mašinos paskirtis yra judėti).</li> <li>➤ Domisi medžiagomis, iš kurių padaryti daiktai, ir jų savybėmis.</li> <li>➤ Suvokia medžiagos, iš kurios padarytas daiktas, pasirinkimo tikslingumą (pvz., kodėl mašinos korpusas iš metalo, o padangos iš gumos).</li> <li>➤ Paaiškina, kad su nežinomais daiktais ir medžiagomis reikia elgtis atsargiai, stengiasi taip daryti.</li> <li>➤ Išskiria akivaizdžius daiktų, medžiagų, gyvūnų, augalų bruožus, savybes, kalbėdami apie tai kartais susieja skirtingus pastebėjimus.</li> </ul>	<ul style="list-style-type: none"> <li>➤ Vaikus skatinama stebėti ir apibūdinti daiktų, medžiagų, gyvosios gamtos objektų savybes ir bruožus, piešti ar konstruoti įsivaizduojamus daiktus.</li> <li>➤ Sudaroma galimybė suskaičiuoti, prognozuoti, pvz., į kiek dalių reikės padalyti pyragą, po kiek saldainių imti, kad visi gautų po lygiai.</li> <li>➤ Skatinama pasitelkti simbolius, palyginti, atkartoti, numatyti situacijas, nukreipti savo dėmesį į ką nors kita ar atkreipti dėmesį dabar.</li> <li>➤ Skatinama paaiškinti savo pasirinkimus ir logiškai juos pagrįsti.</li> <li>➤ Vaikams pateikiama tinkamų knygų, paveikslų, plakatų, žemėlapių, kuriais jie galėtų remtis pagrįsdami savo požiūrį.</li> </ul>
6.	<ul style="list-style-type: none"> <li>➤ Domisi aplinka, mėgsta stebėti, kaip auga augalai, kaip elgiasi gyvūnai, noriai atlieka paprastus bandymus, tyrinėja, iš kokių medžiagų padaryti daiktai, kur jie naudojami.</li> <li>➤ Samprotauja apie tai, ką atrado, sužinojo, kelia tolesnius klausimus, siūlo idėjas, ką dar galima būtų</li> </ul>	<ul style="list-style-type: none"> <li>➤ Sudaroma sąlyga ir skatinti tyrinėti gamtos ir socialinės aplinkos objektus, jų kaitą, savybes.</li> <li>➤ Siūloma atlikti nesudėtingus bandymus, stebėti prietaisų veikimą.</li> <li>➤ Vykdoma projektinę veiklą, skirtą ilgalaikiams stebėjimams (pvz., stebėti augalo augimą). Mokoma vaikus fiksuoti pastebėjimus, pildyti lenteles ir pan.</li> </ul>

	<p>tyrinėti.</p> <ul style="list-style-type: none"> <li>➤ Domisi, kaip seniau gyveno žmonės, kaip žmonės gyvena kitose šalyse.</li> <li>➤ Aktyviai tyrinėdami aplinką demonstruoja vis didėjančią kūno kontrolę, tinkamai pasitelkia visus pojūčius, savo galimybėms</li> <li>➤ išplėsti pasitelkia įrankius ir kitas priemones (pvz., lupą, mikroskopą).</li> <li>➤ Su suaugusiaisiais ar kitais vaikais aptaria nesudėtingų stebėjimų, bandymų ar konstravimo planus, numato rezultata, mokosi pavaizduoti juos nesudėtingose lentelėse, diagramose, išradingai, kūrybiškai pristato savo tyrinėjimus ir kitus darbus.</li> <li>➤ Stebėdamas fotografijas aiškinasi, kuo yra panašus į savo artimuosius, kuo skiriasi nuo jų.</li> <li>➤ Palyginadaiktus, medžiagas, gyvūnus ir augalus, atsižvelgdamas į savybes, tikslingai grupuoja ir klasifikuoja.</li> </ul>	<ul style="list-style-type: none"> <li>➤ Mokoma ir skatinama vaikus savarankiškai naudotis mikroskopu, kitais galimais prietaisais, skirtais tyrinėti.</li> <li>➤ Skatinama vaikus, kad jie patys ieškotų atsakymų į iškilusius klausimus knygoje, internete, jeigu mato, kad nepavyksta, pasiklaustų suaugusiųjų, kurie gali padėti.</li> </ul>
--	--	--

## 16. Ugdymosi pasiekimo sritis: **Problemų sprendimas**

Žingsnis	Vaiko veiksenos	Ugdymo gairės / Numatomos veiklos
1.	<ul style="list-style-type: none"> <li>➤ Pakartoja nepasisekusį veiksma, jį keičia, kad pasiektų laukiamą rezultatą.</li> </ul>	<ul style="list-style-type: none"> <li>➤ Padrąsinama vaiką savarankiškai bandyti įveikti iššūkį ar problemą.</li> </ul>

	<ul style="list-style-type: none"> <li>➤ Mimika, gestais ir žodžiais parodo, kad susidūrė su kliūtimi, tikėdamasis suaugusiojo ar vyresnio vaiko pagalbos.</li> </ul>	<ul style="list-style-type: none"> <li>➤ Pagiriama, kai jam pasiseka susidoroti su kliūtimi. Parodoma vaikui naujų veiksmų sunkumui įveikti.</li> <li>➤ Kai vaikas bando atlikti tai, ko padaryti dar negali, padedama jam.</li> <li>➤ Jei bando daryti tai, kas pavojinga – aiškinama, kad to daryti negalima, nukreipiama dėmesį, nuraminama.</li> </ul>
2.	<ul style="list-style-type: none"> <li>➤ Susidūręs su sudėtinga veikla, kliūtimi, išbando jau žinomus veikimo būdus. Stebi, kaip panašioje situacijoje elgiasi kiti ir išbando jų naudojamus būdus.</li> <li>➤ Nepavykus įveikti kliūtis, meta veiklą arba laukia pagalbos.</li> </ul>	<ul style="list-style-type: none"> <li>➤ Drąsinama vaikas: „Tau pavyks!“ „Pabandyk kitaip!“ „Na, dar kartą!“</li> <li>➤ Rodoma vaikams būtinus veiksmų su daiktais būdus.</li> <li>➤ Patariama, kaip elgtis įvairiose sudėtingose situacijose.</li> <li>➤ Komentuojama vaiko veiksmų ir auklėtojo demonstruojamų veiksmų pasekmes.</li> <li>➤ Šiek tiek padedama vaikui įveikti kliūtį ar sunkumą, atlikti sudėtingą veiklą, kad stiprėtų jo pasitikėjimo savimi jausmas.</li> </ul>
3.	<ul style="list-style-type: none"> <li>➤ Drąsiai imasi sudėtingos veiklos, atkakliai, keisdamas veikimo būdus bando ją atlikti pats, stebi savo veiksmų pasekmes.</li> <li>➤ Nepavykus įveikti sudėtingos veiklos ar kliūtis, prašo pagalbos arba meta veiklą.</li> </ul>	<ul style="list-style-type: none"> <li>➤ Skatinama vaikus imtis pagal jų galimybes sudėtingos veiklos.</li> <li>➤ Jei vaikas sako „negaliu“, „nemoku“, jį drąsinama.</li> <li>➤ Kai vaikui kas nors nepasiseka arba jei jis prašo padėti, klausiama paties vaiko: — Ką dar galima padaryti? —Kaip kitaip galima padaryti? Arba pateikiama kelis sprendimo būdus, padedančius įveikti kliūtis, kad vaikas pasirinktų vieną iš jų.</li> </ul>
4.	<ul style="list-style-type: none"> <li>➤ Supranta, kad susidūrė su sudėtinga veikla, kliūtimi, problema.</li> <li>➤ Nori ją įveikti, išbando paties taikytus, stebėtus ar naujai sugalvotus veikimo būdus.</li> </ul>	<ul style="list-style-type: none"> <li>➤ Komentuojama vaikų taikytus problemų sprendimo būdus ir jų pasekmes, kad vaikai geriau suprastų, kodėl pavyko įveikti sunkumus.</li> <li>➤ Vaikams susidūrus su problema, skatinama juos prisiminti, kokius</li> </ul>



	<ul style="list-style-type: none"> <li>➤ Stebi savo veiksmų pasekmes, supranta, kada pavyko įveikti sunkumus.</li> <li>➤ Nepasisekus prašo suaugusiojo pagalbos.</li> </ul>	<p>panašios problemos sprendimo būdus jie taikė anksčiau.</p> <ul style="list-style-type: none"> <li>➤ Drąsinama vaikus kartu ieškoti išeities iš susidariusios probleminės situacijos.</li> <li>➤ Padedama vaikams įveikti sunkumus, tariantis kartu su vaikais, padedant jiems apmąstyti svarbiausius problem sprendimo etapus.</li> </ul>
5.	<ul style="list-style-type: none"> <li>➤ Retsykliais pats ieško sunkumų, kliūčių, aktyviai bando įveikti sutiktus sunkumus.</li> <li>➤ Ieško tinkamų sprendimų, tariasi su kitais, mokosi iš nepavykusių veiksmų, poelgių.</li> <li>➤ Nepasisekus samprotauja, ką galima daryti toliau, kitaip arba prašo suaugusiojo pagalbos.</li> </ul>	<ul style="list-style-type: none"> <li>➤ Siūloma vaikams sudėtingos veiklos, drąsinama jos imtis, drąsiai bandyti, eksperimentuoti, tartis su kitais.</li> <li>➤ Skaitoma kūrybinių apie įvairius žmonių ketinimus, poelgius ir jų pasekmes.</li> <li>➤ Kai vaikai susiduria su problema, paprašoma visų pagalvoti, ką galima daryti toje situacijoje.</li> <li>➤ Padedama vaikams geriau suprasti kiekvieno pasiūlyto sprendimo pasekmes.</li> </ul>
6.	<ul style="list-style-type: none"> <li>➤ Atpažįsta, su koku sunkumu ar problema susidūrė.</li> <li>➤ Ieško tinkamų sprendimų, pradeda numatyti priimtų sprendimų pasekmes, tariasi su kitais ir atsižvelgia į jų nuomonę, siūlo ir priima pagalbą, mokosi iš savo ir kitų klaidų.</li> <li>➤ Nepasisekus bando kelis kartus, ieškodamas vis kitos išeities, arba prašo kito vaiko ar suaugusiojo pagalbos.</li> </ul>	<ul style="list-style-type: none"> <li>➤ Užduodama vaikams atvirusius klausimus, padedančius apmąstyti problemą: —Kas atsitiko? —Kaip tu jautiesi? —Kaip jaučiasi kiti?</li> <li>➤ Vaikui susidūrus su problema, klausiamo: <ul style="list-style-type: none"> <li>—Ką tu darei? —Ar tai padėjo įveikti problemą?</li> <li>—Ką dar galima daryti? —Ar tai padės įveikti problemą?</li> </ul> </li> <li>➤ Siūloma vaikams probleminių užduočių, kurias turėtų įveikti jie patys.</li> </ul>

## 17. Ugdymosi pasiekimo sritis: **Kūrybiškumas**

Žingsnis	Vaiko veiksenos	Ugdymo gairės / Numatomos veiklos
1.	<ul style="list-style-type: none"> <li>➤ Pastebi ir smalsiai, gyvai reaguoja į naujus daiktus, žmones, aplinkos pasikeitimus.</li> </ul>	<ul style="list-style-type: none"> <li>➤ Pasirūpinama, kad vaikas nuolat patirtų vis naujų išpūdžių.</li> <li>➤ Aplinka kuriama smalsumą žadinančiais dalykais – garsai, spalvos, žaislai, meno kūriniai – kurie keltų smalsumą ir atkreiptų dėmesį.</li> <li>➤ Išnaudojama visus 5 pojūčius (uoslės, skonio, regos, klausos, lytėjimo), suteikiant galimybę apžiūrinėti aplinką, klausytis, skonėtis, uosti, paliesti ir pajusti įvairių žaislų medžiagų paviršius</li> <li>➤ Duodama žaisti su įvairių spalvų, tekstūros, formų žaislais, leidžiama klausytis įvairių garsų, suteikiama galimybę užuosti įvairius kvapus.</li> </ul>
2.	<ul style="list-style-type: none"> <li>➤ Domisi naujais daiktais, vaizdais, garsais, judesiais.</li> <li>➤ Atranda naujus veiksmus (tapyti ant veidrodžio, ridenti, nardinti į vandenį ir kt.) ir taiko juos daiktams tyrinėti.</li> </ul>	<ul style="list-style-type: none"> <li>➤ Parūpinama įvairių, atkreipiančių dėmesį, naujus potyrius žadinančių žaislų, medžiagų (skirtingų formų, tekstūros, spalvų), objektų, skleidžiančių garsus.</li> <li>➤ Medžiagų ir žaislų nuolatinis atnaujinimas, kaitaliojimas yra vaikams įprastas reiškinys.</li> <li>➤ Aplinka ir joje esantys žaislai, priemonės, naudojami veiklos metu – lavintys visus pojūčius.</li> <li>➤ Naudojama žaislus, kuriuos galima išardyti, išbandyti jų formas, pritaikant tinkamiausią, taip pat garsus skleidžiančius žaislus.</li> <li>➤ Parūpinama priemonių ir skatinama veiklą, grindžiamą visų 5 pojūčių panaudojimu aplinkai tyrinėti.</li> <li>➤ Pasiūloma žaisti dailės priemonėmis ir medžiagomis, kad eksperimentavimo metu įgyta patirtis taptų pirmuoju žingsniu</li> </ul>

		kūrybos link.
3.	<ul style="list-style-type: none"> <li>➤ Atranda vis naujus dalykus artimiausioje įprastoje aplinkoje.</li> <li>➤ Įsivaizduoja gyvūnus, augalus, daiktus, apie kuriuos jam pasakojama, skaitoma.</li> <li>➤ Žaisdamas atlieka įsivaizduojamus simbolinius veiksmus.</li> </ul>	<ul style="list-style-type: none"> <li>➤ Kurinama saugią, džiaugsmingą, laisvą aplinką, kurioje vaikas gali eksperimentuoti su įvairia saugia medžiaga.</li> <li>➤ Siūloma žaidimų su vandeniu. Vaikai jį gali pilstyti, sverti, semti, laistyti (prižiūrimi suaugusiųjų).</li> <li>➤ Lauke nesmarkiai lyjant ir nesant šaltam orui, tinkamai aprengus vaikus leidžiama braidyti po balas, taškyti vandenį, semti jį kibirėliais.</li> <li>➤ Skatinama klausti, domėtis, į klausimus atsakyti trumpai, bet aiškiai, siekiant sudominti ir skatinti toliau tyrinėti.</li> <li>➤ Vaikus skatinama daryti taip, kaip iki šiol nedarė, pasirenkant kuo įvairesnių sprendimų.</li> <li>➤ Veiklą organizuojama ir patalpose, ir lauke.</li> <li>➤ Skatinama vaikus savarankiškai, be suaugusiųjų pagalbos, statyti smėlio pilis, joms dekoruoti naudoti gamtos dovanas.</li> </ul>
4.	<ul style="list-style-type: none"> <li>➤ Išvelgia naujas įprastų daiktų bei reiškinių savybes.</li> <li>➤ Pasitelkia vaizduotę ką nors veikdamas: žaisdamas, pasakodamas, judėdamas, kurdamas.</li> <li>➤ Sugalvoja įdomių idėjų, skirtingo veikimo būdų.</li> </ul>	<ul style="list-style-type: none"> <li>➤ Skatinama išbandyti įvairią veiklą, įvairius daiktų panaudojimo būdus, siekiant, kad vaikai pastebėtų, jog tą patį daiktą, priemonę, dalyką galima panaudoti įvairioms reikmėms ir tikslams, kaip galima pakeisti jo funkcijas, išvaizdą, skirtingai jį pritaikius ar panaudojus.</li> <li>➤ Suteikiama laisvės, erdvės, laiko, pasiūlant naudoti įvairius suneštus butaforinius daiktus, kuriuos vaikai gali panaudoti kurdami vaidinimus, rinkdamiesi jiems patinkančią veiklą, režisuodami savo pačių sugalvotas istorijas.</li> <li>➤ Lavinama kūrybinį mąstymą – lankstumą, gausumą, detalumą, originalumą.</li> </ul>

		<ul style="list-style-type: none"> <li>➤ Klausoma: „Kaip dar kitaip galėtum pasakyti, padaryti, ką dar tai galėtų reikšti?“ (mąstymo lankstumas).</li> <li>➤ Prašoma kuo tiksliau apibūdinti kūrinį, išdailinti piešinį ir pan.</li> <li>➤ Užduodant netikėtus, fantastinius klausimus, skatinama vaikai išsakyti originalias mintis.</li> <li>➤ Vaiko prašoma drąsiai išsakyti visas į galvą atėjusias idėjas: nupiešti, išvaidinti, atlikti kuo įvairesnius judesius, sukurti melodijas ir t. t. (mąstymo ribos, idėjų gausumas).</li> <li>➤ Skatinama džiaugtis savo kūriniais, aptariama, kokias sugalvotas idėjas, originalius sprendimus galima pritaikyti ar išbandyti realiame gyvenime.</li> <li>➤ Aptariama, ką naujo, originalaus pavyko sukurti, svarstyti, kaip galėtų patobulinti panašų kūrinį kitą kartą.</li> <li>➤ Giriama, įdomiausius posakius, klausimus, veiklos būdai užrašomi, skatinama idėjomis pasidalyti grupėje, kad vaikai pajustų, jog originalūs atsakymai ir mintys yra vertinami.</li> </ul>
5.	<ul style="list-style-type: none"> <li>➤ Klausinėja, aiškindamasis jam naujus, nežinomus dalykus.</li> <li>➤ Savitai suvokia ir vaizduoja pasaulį.</li> <li>➤ Išradingai, neįprastai naudoja įvairias medžiagas, priemones.</li> <li>➤ Lengvai sugalvoja, keičia, pertvarko savitas idėjas, siūlo kelis variantus.</li> <li>➤ Džiaugiasi savitu veiksmo procesu ir rezultatu.</li> </ul>	<ul style="list-style-type: none"> <li>➤ Skatinama kūrybiškumą, laisvai reikšti idėjas, užduodama daug atvirojo tipo klausimų, kad idėjų būtų kuo daugiau, kuo įvairesnės.</li> <li>➤ Ugdoma originalumą – prašoma išsakyti idėjas taip, kad niekas kitas taip nesugebėtų, drąsinama fantazuoti, kurti, nebijoti savo idėjų, sakyti visa, kas tik ateina į galvą.</li> <li>➤ Ugdoma fantaziją, žaidžiant ir kuriant nerealias, bet prasmingas situacijas.</li> <li>➤ Prašoma sugalvoti, kaip būtų galima detaliai ištobulinti savo „objektą“, įsivaizduojant, papasakojant, išreiškiant judesiu, piešiant, kad jis būtų kuo labiau išbaigtas, dar tobulesnis.</li> </ul>

		<ul style="list-style-type: none"> <li>➤ Skatinama atrasti skirtumus tarp fantazijos ir realybės.</li> <li>➤ Pasiūloma įdomios veiklos ir patirties, skatinant patirti naujų išgyvenimų. Skatinama dalytis praeityje išgyventa įdomia patirtimi, veikla, kelionių įspūdžiais ir nuotykiams su kitais vaikais.</li> <li>➤ Vengiama vertinti, „rūšiuoti“ vaikus „pagal pasiekimus.</li> <li>➤ Priimami ir palankiai vertinami visokie atsakymai, bet kokio lygio veiklos rezultatai, visais atvejais surandant, pastebint ir išsakant tai, už ką būtų galima juos pagirti.</li> <li>➤ Pateikiama įvairių medžiagų, žaislų priemonių, skatinant vaiką kurti iš jų naujus produktus po vieną ar grupelėse.</li> <li>➤ Skatinami dalytis idėjomis, dirbant porose, grupelėse, kartu priimti sprendimus.</li> <li>➤ Organizuojama projektus, grupinę veiklą. Mokoma mokytis ir dirbti grupėje, kalbėtis apie tai, kaip jaučiasi kiti vaikai, jei vienas neleidžia kitiems nieko pasakyti.</li> <li>➤ Mokoma dalytis idėjomis. Tokie pokalbiai vyksta nedidelėse grupelėse.</li> </ul>
6.	<ul style="list-style-type: none"> <li>➤ Nori atlikti ir suprasti vis daugiau naujų, nežinomų dalykų.</li> <li>➤ Kelia probleminius svarsto, įsivaizduoja, fantazuoja.</li> <li>➤ Ieško atsakymų, naujų idėjų, netikėtų sprendimų,</li> <li>➤ Neįprastų medžiagų, variantų, lengvai, greitai keičia, pertvarko, pritaiko, siekia savito rezultato.</li> <li>➤ Drąsiai, savitai eksperimentuoja, nebijo suklysti, daryti kitaip.</li> </ul>	<ul style="list-style-type: none"> <li>➤ Skatinama tolesnį divergentinį mąstymą. Užduodama klausimus: „Kas būtų, jeigu?..“</li> <li>➤ Skatinama pamatyti naujus, iki tol nepastebėtus įvairius gamtos reiškinius, augalų, paukščių gyvenimą.</li> <li>➤ Nuolat atkreipiama dėmesį į visus žmogaus pojūčius.</li> <li>➤ Mokomasi pastebėti, įsiklausyti, užuosti, paliesti ir pajusti.</li> <li>➤ Taikoma metodus ir būdus: smegenų audrinimas, fantastiniai klausimai, prašoma išvardyti kuo daugiau daikto naudojimo būdų, kūrybiniai vaidinimai, pasakos kūrimas sėdint ratu, fantastinio</li> </ul>

		<p>gyvūno piešimas.</p> <ul style="list-style-type: none"> <li>➤ Prieš tai vaikams paaiškinama, kad galimi patys įvairiausi atsakymai, ir kuo jie įdomesni ir labiau netikėti, tuo geriau.</li> <li>➤ Kuriam žaidybinių ir tyrinėjimo aplinką suteikiant įvairių reikiamų priemonių ir medžiagų.</li> </ul>
--	--	---

## 18. Ugdymosi pasiekimo sritis: Mokėjimas mokytis

Žingsnis	Vaiko veiksenos	Ugdymo gairės / Numatomos veiklos
1.	<ul style="list-style-type: none"> <li>➤ Reaguoja į kalbinimą, mimiką, žaislus, daiktus.</li> <li>➤ Stebi ką nors ir susitapatina su juo, mėgdžioja, siekia išgauti tą patį rezultatą.</li> <li>➤ Pradedą tyrinėti žaislus ir daiktus visais pojūčiais</li> </ul>	<ul style="list-style-type: none"> <li>➤ Palaikoma priežiūros tvarką kuri sudaro galimybes žaidybinei sąveikai.</li> <li>➤ Kalbinama kūdikį, rodoma jam įdomius žaislus ar daiktus, sudaroma galimybę judėti, praktikuotis, džiaugtis, kai kas nors pavyksta, giriamą.</li> <li>➤ Maitinant, maudant, žaidžiant su kūdikiu kalbamasi su juo, rodoma ir įvardijama daiktus, veiksmus su žaislais.</li> <li>➤ Parūpinama žaislų, kurie skatina tyrinėti visais pojūčiais.</li> </ul>
2.	<ul style="list-style-type: none"> <li>➤ Nori naujų išpūdžių, todėl aktyviai domisi aplinkos daiktais – juda, norėdamas paimti, pasiekti, išbandyti žaislus ar daiktus.</li> <li>➤ Patraukia, pastumia, paridena, įdeda daiktus ir stebi, kas vyksta, bando pakartoti pavykusį veiksmą.</li> <li>➤ Stebi, mėgdžioja, klausia.</li> </ul>	<ul style="list-style-type: none"> <li>➤ Pripažįstama, kad viskas, kas vyksta, gali būti naudinga žaidimui ir mokymuisi.</li> <li>➤ Pastebima vaikų ketinimus, juos įvardijama, padedama įgyvendinti.</li> <li>➤ Duodama tokių žaislų, kurie skatintų stumti, traukti, imti, čiupinėti pirštais, kišti į burną, kuriais galima įvairiais būdais manipuluoti, esant minimaliai suaugusiojo pagalbai.</li> <li>➤ Leidžiama žaisti ir mokytis individualiu tempu.</li> <li>➤ Įvaiko individualias pastangas, smalsumą ir tyrinėjimusžiūrima pozityviai, išklausoma vaikus, skatinama, džiaugiamasi tuo, ko jie</li> </ul>

		<p>išmoko, jų mažais atradimais.</p> <ul style="list-style-type: none"> <li>➤ Žaislai ar žaidimui tinkamus daiktus parenkama taip, kad būtų ir tokių, su kuriais lengva veikti, ir tokių, kurie keltų iššūkius ir galėtų būti įvairiai panaudojami.</li> </ul>
3.	<ul style="list-style-type: none"> <li>➤ Veikia spontaniškai ir tikėdamasis tam tikro rezultato.</li> <li>➤ Klausia, kaip kas nors vyksta, kaip veikia, atidžiai stebi, bando.</li> <li>➤ Modeliuoja veiksmus ir siužetinio žaidimo epizodus.</li> <li>➤ Džiaugiasi tuo, ką išmoko.</li> </ul>	<ul style="list-style-type: none"> <li>➤ Atkreipiama dėmesį į vaiko ketinimus, norą ką nors išbandyti, pažinti, ir kuriama sąlygas vaikui mokytis.</li> <li>➤ Vaikams padedama suprasti savo galimybes ir apribojimus, sudaroma visas sąlygas tobulinti savo gebėjimus individualiu tempu.</li> <li>➤ Leidžiama vaikams patiems pajusti ir nuspręsti, kada jiems reikalinga pagalba.</li> <li>➤ Vaikus drąsinama, inicijuojama žaidimus. Kuriamas prasmingas ir, kur įmanoma, tikroviškas žaidimo ir darbo kontekstas.</li> <li>➤ Kartu su vaiku pasidžiaugiama tais dalykais, kurių jis jau išmoko: užsisęgti sagas, bėgioti, sudėlioti dėlionę.</li> </ul>
4.	<ul style="list-style-type: none"> <li>➤ Pasako, parodo, ką nori išmokti.</li> <li>➤ Mėgsta kūrybiškai žaisti, veikti, siūlo žaidimų ir veiklos idėjas, imasi iniciatyvos joms įgyvendinti, pastebi ir komentuoja padarinius.</li> <li>➤ Pasako, ką veikė ir ką išmoko.</li> </ul>	<ul style="list-style-type: none"> <li>➤ Pastebima situacijas, kuriose vaikas nori ko nors išmokti.</li> <li>➤ Skatinama pasakyti, ko jis nori išmokti, sudaroma sąlygas mokytis to, ko jis nori.</li> <li>➤ Netrukdoma, kai vaikas įsitraukia į žaidimą, ko nors mokosi, tačiau stebima ir padedama ar padrąsinama, kai vaikas prašo ir kai tai būtina.</li> <li>➤ Kalbama su vaikais apie tai, ką veikė per dieną ir ko iš jų išmoko.</li> </ul>
5.	<ul style="list-style-type: none"> <li>➤ Norėdami ką nors išmokti pasako, ko nežino ar dėl ko</li> </ul>	<ul style="list-style-type: none"> <li>➤ Vaikus drąsinama sakyti „Aš nežinau“ nebijoti suklysti ką nors</li> </ul>

	<p>abejoja.</p> <ul style="list-style-type: none"> <li>➤ Drąsiai spėja, bando, klysta ir taiso klaidas, klauso, ką sako kiti, pasitiksina.</li> <li>➤ Aptaria padarytus darbus, planuoja, ką darys toliau, spėlioja, kas atsitiks, jeigu...</li> </ul>	<p>darant, iškelti klausimus, problemas, galvoti, kaip rasti atsakymą ar sprendimą.</p> <ul style="list-style-type: none"> <li>➤ Pripažįstama, kad vaikų sugebėjimas išlaikyti dėmesį ir domėjimasis.</li> <li>➤ Aplinkiniu pasauliu didėja, numatoma įvairios veiklos, kuri padeda mokytis tyrinėti ir pažinti aplinką.</li> <li>➤ Skatinama kalbėti apie savo žaidimus, kitą veiklą ir taip plėtoti jų refleksijos gebėjimus.</li> </ul>
6.	<ul style="list-style-type: none"> <li>➤ Kalba apie tai, ką norėtų išmokti, ką darys, kad išmoktų, numato, ką veiks toliau, kai išmoks. Laiko save tikru mokiniu, atradėju.</li> <li>➤ Drąsiai ieško atsakymų į klausimus, rodo iniciatyvą iškeliant ir sprendžiant problemas.</li> </ul>	<ul style="list-style-type: none"> <li>➤ Kalbama su vaikais, ko jie nori išmokti, kaip jie gali mokytis, pastebima vaiko norą ir sudaroma sąlygas to išmokti.</li> <li>➤ Leidžiama, siūloma vaikams naudotis imitaciniams žaidimams tinkamomis priemonėmis.</li> <li>➤ Sudaroma sąlygas vaikui žaisti sudėtingus žaidimus ir kartu mokytis tyrinėti daiktus, medžiagas, jų savybes ir kitų dalykų.</li> <li>➤ Supažindinama vaikus su enciklopedijomis, internetu, leidžiama, siūloma bei mokoma jais naudotis.</li> <li>➤ Kalbama su vaikais ne tik apie tai, ką jie jau išmoko ar mokysis, bet ir apie tai, kaip jie mokosi, kaip dar galima mokytis.</li> </ul>



## NAUDOTA LITERATŪRA. ŠALTINIAI

1. Bakūnaitė, J. *Humanistinio vaikų ugdymo programa*. Auginu gyvybės medį. Vilnius, 1998.
2. Becker-Textor Ingeborg. *Kūrybiškumas vaikų darželyje*. Vilnius, 2001.
3. Caughlin P.A., Hansen K.A., Heller D., Kaufmann R. K., Stolberg J. R., Walch K. B. *Į vaiką orientuotų grupių kūrimas*. Vilnius, 1997
4. Dodge D. T., Rudick S., Berke K. *Ankstyvojo amžiaus vaikų kūrybiškumo ugdymas*. Vilnius, 2006.
5. Dodge D. T., Colker L. J., Heroman C. *Ikimokyklinio amžiaus vaikų kūrybiškumo ugdymas*. Vilnius, 2007.
6. *Ikimokyklinio amžiaus vaikų pasiekimų aprašas*. Švietimo ir mokslo ministerijos švietimo aprūpinimo centras, 2016.
7. *Ikimokyklinio ugdymo metodinės rekomendacijos*. Švietimo ir mokslo ministerijos Švietimo aprūpinimo centras, 2015.
8. *Jungtinių Tautų vaiko teisių konvencija*, ratifikuota 1995 m. liepos 3 d. Lietuvos Respublikos įstatymu Nr. I-983.
9. Lietuvos Respublikos švietimo ir mokslo ministro 2011 m. birželio 7 d. įsakymas Nr. V-1009 „Dėl švietimo ir mokslo ministro 2005 m. balandžio 18 d. įsakymo Nr. ISAK-627 „Dėl ikimokyklinio ugdymo programų kriterijų aprašo“ pakeitimo“.
10. *Metodinės rekomendacijos ikimokyklinio ugdymo programai rengti*. Vilnius, 2006.
11. Monkevičienė O. *Ankstyvojo ugdymo vadovas*. Minklės leidyba, 2001.
12. Piaget J. *Vaiko kalba ir mąstymas*. Vilnius, 2002.
13. *Priešmokyklinio ugdymo bendroji programa*. Vilnius, 2014
14. Rodžersas C. *Harmoningai gyvenančio žmogaus samprata / Psichologija*. V.: Aidai, 1989.

**I UGDYMO SI REZULTATUS ORIENTUOTAS ATVIRASIS VEIKLOS PLANAS**

Data .....

**Ugdomosios veiklos pavadinimas** (tema, projekto, tyrinėjamosios problemos, kūrybinės raiškos savaitės ar kt. pavadinimas) (3 etapas)

.....

**Vaiko ugdymo uždaviniai** (2 etapas):

.....

.....

.....

**Ugdymosi aplinka ir priemonės** (6 etapas):

.....

<b>Vaikų pasiekimų žingsniai, į kuriuos orientuojamasi</b> (1 etapas)	<b>Vaikų idėjos ir sumanymai</b> (4 etapas)	<b>Veiklos formos ir idėjos vaikų veiklai</b> (5 etapas)

--	--	--

**Tėvų (globėjų), senelių, specialistų idėjos, pagalba, dalyvavimas (7 etapas)**

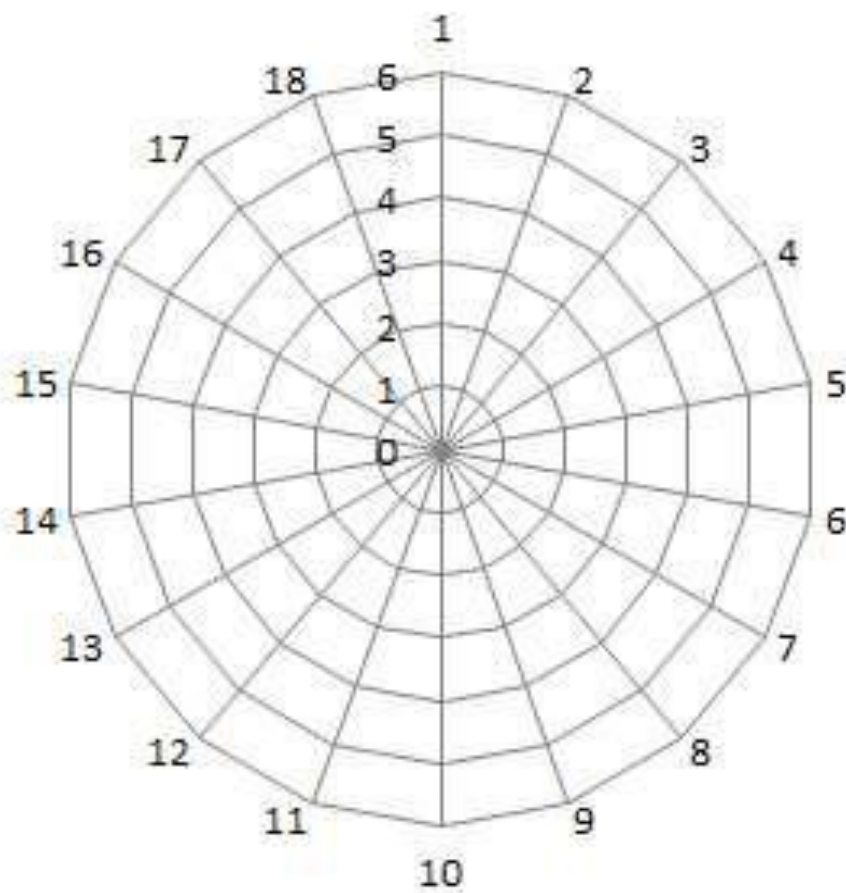
**Vaikų pasiekimų refleksija, idėjos dėl tolimesnio ugdymosi. Savo veiklos refleksija. (9 etapas)**

## PASIEKIMŲ VERTINIMAS „VORATINKLIS“

Vaiko vardas pavardė.....

Vaiko gimimo data.....

Vertinimo data.....



1. Kasdienio gyvenimo įgūdžiai
2. Fizinis aktyvumas
3. Emocijų suvokimas ir raiška
4. Savireguliacija ir savikontrolė
5. Savivoka ir savigarba
6. Santykiai su suaugusiaisiais
7. Santykiai su bendraamžiais
8. Sakytinė kalba
9. Rašytinė kalba
10. Aplinkos pažinimas
11. Skaičiavimas ir matavimas
12. Meninė raiška
13. Estetinis suvokimas
14. Iniciatyvumas ir atkaklumas
15. Tyrinėjimas
16. Problemų sprendimas
17. Kūrybiškumas
18. Mokėjimas mokytis

## **IKIMOKYKLINIO UGDYMO PROGRAMĄ PARENGĖ:**

**Darbo grupės vadovė** – direktorė Ana Artimavičienė  
Direktorės pavaduotoja ugdymui Natalija Kulnis  
Ikimokyklinio ugdymo mokytoja Asta Zabarauskienė  
Ikimokyklinio ugdymo mokytoja Agnė Sabutienė

Programa atnaujinama ir tobulinama pagal poreikį, atsižvelgiant į vaikų poreikių analizės pokyčius, tėvų lūkesčius ir pageidavimus, pedagogų pastebėjimus ir rekomendacijas.

## **PROGRAMOS ATNAUJINIMĄ ATLIKO:**

**Darbo grupės vadovė** – direktorės pavaduotoja ugdymui Natalija Kulnis  
Direktorė Ana Artimavičienė  
Ikimokyklinio ugdymo mokytoja Ingrida Voleišienė